

# Ceník

Střešní okna  
Střešní balkon, terasa  
Střešní výlezy  
Doplňková okna  
Okna do ploché střechy  
Světlovody  
Montážní doplňky  
Ostění  
Prefabrikované krokve  
Lemování  
Rolety a žaluzie  
Ovládání  
Solární kolektory  
Zařízení pro odvod kouře a tepla  
Výměna zasklení

# Informace

Ceny uvedené v tomto ceníku jsou doporučené ceny standardních výrobků firmy VELUX Česká republika, s.r.o.

Ceny jsou zaokrouhlené na celé koruny. VELUX Česká republika, s.r.o. si vyhrazuje právo na úpravy cen.  
Nejaktuálnější informace o výrobcích, cenách a dodacích lhůtách najdete na [www.evelux.cz](http://www.evelux.cz).

## Obsah

GGL, GZL – kyvná střešní okna .....	Strana 6
GGU – kyvná střešní okna .....	Strana 8
GGL INTEGRA®, GGU INTEGRA® – elektricky ovládaná kyvná střešní okna.....	Strana 10
GGL SOLAR, GGU SOLAR – solárně ovládaná kyvná střešní okna .....	Strana 10
GHL, GHU – výklopně-kyvná střešní okna .....	Strana 11
GPL – výklopně-kyvná střešní okna .....	Strana 12
GPU – výklopně-kyvná střešní okna.....	Strana 13
GDL – balkonové střešní okno .....	Strana 14
GEL – střešní terasa.....	Strana 14
GXL, GXU, GVK, VLT – střešní výlezy .....	Strana 14
VFE, VIU – svislá doplňková okna.....	Strana 15
GIL, GIU – střešní doplňková okna .....	Strana 15
CVP, CFP – okna do ploché střechy.....	Strana 16
TWR, TLR, TCR, TCF, ZTB – světlovody .....	Strana 17
BDX – zateplovací sada .....	Strana 18
BFX – manžeta z hydroizolační fólie .....	Strana 18
BBX – manžeta z parotěsné fólie .....	Strana 18
LSB, LSC – ostění .....	Strana 18
EBY, EKY – prefabrikované krokve .....	Strana 19
EDW, EDS, EDJ, EDN – lemování pro samostatně osazená střešní okna .....	Strana 20
EKW, EKS, EKX – kombi lemování pro sestavy střešních oken .....	Strana 21
EFW, EFS – lemování pro sestavy střešních oken se svislými doplňkovými okny VFE, VIU .....	Strana 23
ETW, ETS, ETX – lemování pro sestavy střešních oken se střešními doplňkovými okny GIL, GIU.....	Strana 24
EW, EL – lemování pro výměnu střešního okna.....	Strana 24
EBW, EBS – lemování pro sestavy střešních oken s prefabrikovanou krokví EBY .....	Strana 25
Vnitřní rolety a žaluzie .....	Strana 26
Venkovní markýzy .....	Strana 28
Venkovní rolety .....	Strana 29
Rolety a žaluzie pro svislá a střešní doplňková okna .....	Strana 30
Síť proti hmyzu.....	Strana 31
Ovládání.....	Strana 32
CLI – solární kolektory.....	Strana 32
RWA – zařízení pro odvod kouře a tepla.....	Strana 33
Výměna zasklení .....	Strana 34

# Novinky

## Jednoduchá venkovní roleta SHL

- přináší 6 výhod v jednom výrobku
- cena již od 5 116 Kč – na trhu od 1. 5. 2013

## Střešní výlez pro ploché střechy CXP

Světlík VELUX ve velikosti 150 × 150 cm

## Dvojitě plisovaná elektricky ovládaná roleta FMC pro střešní okna

## Dvojitě plisovaná elektricky ovládaná roleta FMK pro světlíky VELUX

Markýza MSG pro světlíky VELUX ovládaná dálkově na solární pohon

## Přehled vlastností střešních oken VELUX

Typ okna		Kyvné					Výklopně-kyvné				Svislé doplňkové		Střešní doplňkové		Střešní balkon	Střešní výlez			Okno do ploché střechy	
		GZL	GGL	GGU	GGL INTEGRA®/ SOLAR	GGU INTEGRA®/ SOLAR	GHL	GHU	GPL	GPU	VFE	VIU	GIL	GIU	GDL	GXL	GXU	GVK	CVP	CFP
Sklon střechy	0-15°																		•	•
	15-90°	•	•	•	•	•							•	•						
	15-55°						•	•	•	•	•	•								
	15-85°														•	•				
	20-65°																	•		
	35-53°													•						
Energeticky úsporné zasklení	--73 (U <sub>okna</sub> = 1,4, U <sub>skla</sub> = 1,1)		•	•	•	•			•	•	•	•	•	•	•	•			•	•
	--60 (U <sub>okna</sub> = 1,3, U <sub>skla</sub> = 1,0)		•	•	•	•	•		•	•	•	•	•	•	•	•				
	--62 (U <sub>okna</sub> = 1,0, U <sub>skla</sub> = 0,9)		•																	
	--65 (U <sub>okna</sub> = 1,0, U <sub>skla</sub> = 0,5)		•	•	•	•			•	•										
	--6265 (U <sub>okna</sub> = 0,70, U <sub>skla</sub> = 0,5)		•																	
	--76 (U <sub>okna</sub> = 1,4, U <sub>skla</sub> = 1,1)							•												
	--59 (U <sub>okna</sub> = 1,4, U <sub>skla</sub> = 1,1)	•					•	•	•	•						•	•			
--34 (U <sub>okna</sub> = 1,4, U <sub>skla</sub> = 1,1)			•							•			•							
Povrchová úprava	Polyuretanová vrstva			•		•		•		•		•		•		•			•	
	Dvojrvtvé lakování		•		•		•		•		•		•		•					
	Jednovrstvé lakování	•																		
Oplechování	Hliník	•	•	•	•	•	•	•	•	•	•	•	•	•	•	•				
	Měď		•	•	•	•	•	•	•	•	•	•	•	•	•	•				
	Titanzinek		•	•	•	•	•	•	•											
Lemování	EDS, EDW, kombi	•	•	•	•	•	•	•	•					•	•	•				
	EFS, EFW, kombi									•	•									
	Jiné											•	•							
Ovládání	Manuální	•	•	•			•	•	•	•	•			•	•	•	•			
	Elektrické		•	•	•	•	•	•	•			*	*	*					•	*
Rolety a žaluzie	Manuální, elektrické, solární	•	•	•	•	•	•	•	•	•	•	•	•	•	•	•			•	•

• Pouze vnitřní doplňky \* Neotevíravé – pevně zasklené

# Materiál pro výrobu střešních oken VELUX



## Polyuretanová vrstva

Bílé bezúdržbové okno s dřevěným jádrem. Unikátní kombinace dřeva a polyuretanu zaručuje oknu tvarovou stálost. Finální lak bílé barvy s UV filtrem zaručuje oknu barevnou stálost.




## Dvojrstvé lakování

Přírodní celodřevěné okno s finální úpravou dvou vrstev bezbarvého, vodou ředitelného laku.

## Venkovní oplechování střešních oken VELUX



Lakovaný hliník, NCS S 7500-N nebo jako RAL 7043



Měď



Titanzinek

## Typy izolačních skel pro střešní okna VELUX



### Bezpečné, energeticky úsporné dvojsklo --73

$U_{okna} = 1,4 \text{ W}/(\text{m}^2 \cdot \text{K})$   
 $U_{skla} = 1,1 \text{ W}/(\text{m}^2 \cdot \text{K})$   
 $R_w = 35 \text{ dB}$   
 $g = 0,56$



### Bezpečné, energeticky úsporné dvojsklo proti přehřívání --76

$U_{okna} = 1,4 \text{ W}/(\text{m}^2 \cdot \text{K})$   
 $U_{skla} = 1,1 \text{ W}/(\text{m}^2 \cdot \text{K})$   
 $R_w = 35 \text{ dB}$   
 $g = 0,28$



### Dvojsklo proti hluku a přehřívání --60

$U_{okna} = 1,3 \text{ W}/(\text{m}^2 \cdot \text{K})$   
 $U_{skla} = 1,0 \text{ W}/(\text{m}^2 \cdot \text{K})$   
 $R_w = 37 \text{ dB}$   
 $g = 0,29$



### Speciální protihlukové zasklení --62

$U_{okna} = 1,0 \text{ W}/(\text{m}^2 \cdot \text{K})$   
 $U_{skla} = 0,9 \text{ W}/(\text{m}^2 \cdot \text{K})$   
 $R_w = 42 \text{ dB}$   
 $g = 0,50$



### Nízkoenergetické trojsklo --65

$U_{okna} = 1,0 \text{ W}/(\text{m}^2 \cdot \text{K})$   
 $U_{skla} = 0,5 \text{ W}/(\text{m}^2 \cdot \text{K})$   
 $R_w = 35 \text{ dB}$   
 $g = 0,46$



### Pasivní zasklení --6265

$U_{okna} = 0,70 \text{ W}/(\text{m}^2 \cdot \text{K})$   
 $U_{skla} = 0,5 \text{ W}/(\text{m}^2 \cdot \text{K})$   
 $R_w = 40 \text{ dB}$   
 $g = 0,46$



### Standardní izolační dvojsklo --59

$U_{okna} = 1,4 \text{ W}/(\text{m}^2 \cdot \text{K})$   
 $U_{skla} = 1,1 \text{ W}/(\text{m}^2 \cdot \text{K})$   
 $R_w = 32 \text{ dB}$   
 $g = 0,60$

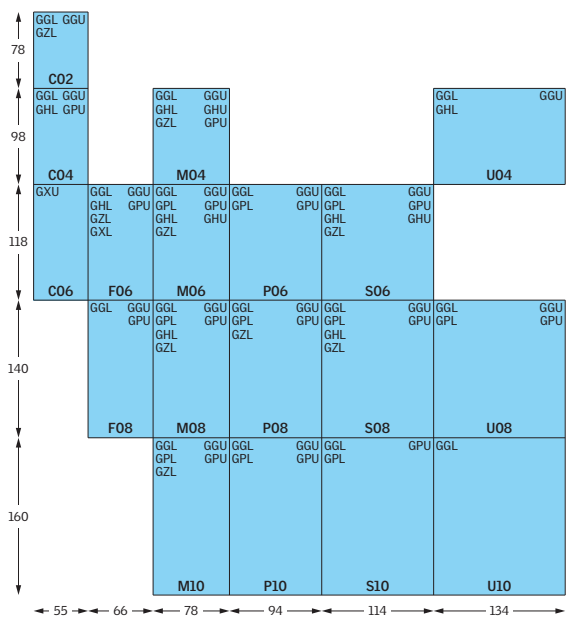


### Neprůhledné izolační dvojsklo --34

$U_{okna} = 1,4 \text{ W}/(\text{m}^2 \cdot \text{K})$   
 $U_{skla} = 1,1 \text{ W}/(\text{m}^2 \cdot \text{K})$   
 $R_w = 32 \text{ dB}$   
 $g = 0,54$

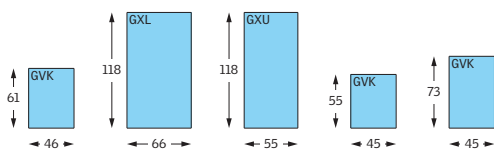
# Přehled nejběžnějších velikostí střešních oken

## Střešní okna

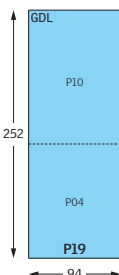


Objednat lze i jiné velikosti střešních oken. V rozšířené nabídce je najdete na [www.velux.cz](http://www.velux.cz).

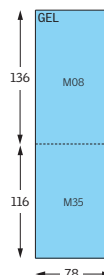
## Střešní výlez



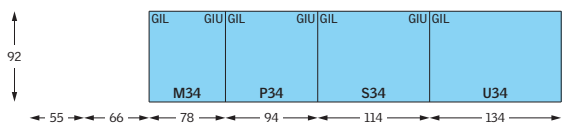
## Střešní balkon



## Střešní terasa



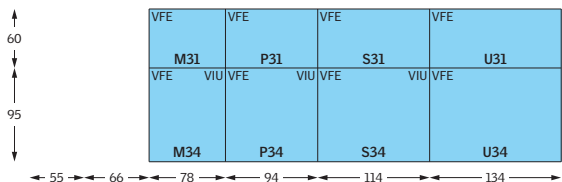
## Střešní doplňková okna




## Světlovody



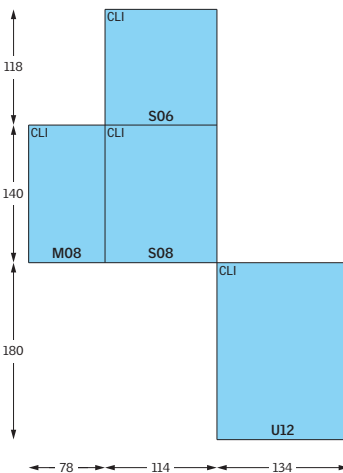
## Svislá doplňková okna



## Okna do ploché střechy



## Solární kolektory



# Kyvná střešní okna GGL



Typ	GGL 3073	GGL 3173	GGL 3373	GGL 3060	GGL 3160	GGL 3360	GGL 3059	GGL 3159	GGL 3359	GGL 3062	GGL 3162	GGL 3362
Zasklení	--73	--73	--73	--60	--60	--60	--59	--59	--59	--62	--62	--62
Oplechování	Hliník	Měď	Titanzinek	Hliník	Měď	Titanzinek	Hliník	Měď	Titanzinek	Hliník	Měď	Titanzinek
Povrchová úprava	Lepný dřevěný profil z jehličnanů, dvojrvtvé lakování											
Číselný kód okna (šířka × výška v cm)												
<b>C02</b> 55 × 78	6 410 7 756	12 500 15 125	12 500 15 125	7 790 9 426	13 880 16 795	13 880 16 795	5 990 7 248	12 080 14 617	12 080 14 617			
<b>C04</b> 55 × 98	6 810 8 240	12 900 15 609	12 900 15 609	8 190 9 910	14 280 17 279	14 280 17 279	6 390 7 732	12 480 15 101	12 480 15 101	22 140 26 789	28 230 34 158	28 230 34 158
<b>F06</b> 66 × 118	7 610 9 208	14 270 17 267	14 270 17 267	9 340 11 301	16 000 19 360	16 000 19 360	7 140 8 639	13 800 16 698	13 800 16 698	23 240 28 120	29 900 36 179	29 900 36 179
<b>F08</b> 66 × 140	8 330 10 079	14 990 18 138	14 990 18 138	10 060 12 173	16 720 20 231	16 720 20 231	7 860 9 511	14 520 17 569	14 520 17 569			
<b>M04</b> 78 × 98	7 610 9 208	14 930 18 065	14 930 18 065	9 690 11 725	17 010 20 582	17 010 20 582	7 090 8 579	14 410 17 436	14 410 17 436	23 520 28 459	30 840 37 316	30 840 37 316
<b>M06</b> 78 × 118	8 010 9 692	15 330 18 549	15 330 18 549	10 090 12 209	17 410 21 066	17 410 21 066	7 490 9 063	14 810 17 920	14 810 17 920	23 920 28 943	31 240 37 800	31 240 37 800
<b>M08</b> 78 × 140	8 570 10 370	15 890 19 227	15 890 19 227	10 650 12 887	17 970 21 744	17 970 21 744	8 050 9 741	15 370 18 598	15 370 18 598	24 480 29 621	31 800 38 478	31 800 38 478
<b>M10</b> 78 × 160	9 690 11 725	17 010 20 582	17 010 20 582	11 770 14 242	19 090 23 099	19 090 23 099	9 170 11 096	16 490 19 953	16 490 19 953	25 600 30 976	32 920 39 833	32 920 39 833
<b>P06</b> 94 × 118	9 370 11 338	17 650 21 357	17 650 21 357	11 800 14 278	20 080 24 297	20 080 24 297	8 800 10 648	17 080 20 667	17 080 20 667	25 580 30 952	33 860 40 971	33 860 40 971
<b>P08</b> 94 × 140	10 010 12 112	18 290 22 131	18 290 22 131	12 440 15 052	20 720 25 071	20 720 25 071	9 440 11 422	17 720 21 441	17 720 21 441	26 220 31 726	34 500 41 745	34 500 41 745
<b>P10</b> 94 × 160	10 730 12 983	19 010 23 002	19 010 23 002	13 160 15 924	21 440 25 942	21 440 25 942	10 160 12 294	18 440 22 312	18 440 22 312	26 940 32 597	35 220 42 616	35 220 42 616
<b>S06</b> 114 × 118	9 930 12 015	18 740 22 675	18 740 22 675	12 760 15 440	21 570 26 100	21 570 26 100	9 310 11 265	18 120 21 925	18 120 21 925	26 420 31 968	35 230 42 628	35 230 42 628
<b>S08</b> 114 × 140	10 890 13 177	19 700 23 837	19 700 23 837	13 720 16 601	22 530 27 261	22 530 27 261	10 270 12 427	19 080 23 087	19 080 23 087	27 380 33 130	36 190 43 790	36 190 43 790
<b>S10</b> 114 × 160	12 660 15 319	21 470 25 979	21 470 25 979	15 490 18 743	24 300 29 403	24 300 29 403	12 040 14 568	20 850 25 229	20 850 25 229			
<b>U04</b> 134 × 98	10 810 13 080	20 370 24 648	20 370 24 648	14 040 16 988	23 600 28 556	23 600 28 556	10 140 12 269	19 700 23 837	19 700 23 837			
<b>U08</b> 134 × 140	12 340 14 931	21 900 26 499	21 900 26 499	15 570 18 840	25 130 30 407	25 130 30 407	11 670 14 121	21 230 25 688	21 230 25 688			
<b>U10</b> 134 × 160	13 860 16 771	23 420 28 338	23 420 28 338	17 090 20 679	26 650 32 247	26 650 32 247	13 190 15 960	22 750 27 528	22 750 27 528			

Dodací lhůta  2 pracovní dny  10 pracovních dnů  20 pracovních dnů  25 pracovních dnů

Nejaktuálnější informace o výrobcích, cenách a dodacích lhůtách najdete na [www.evelux.cz](http://www.evelux.cz).

■ Ceny uvedené černě jsou bez DPH. ■ Ceny uvedené červeně jsou včetně daně z přidané hodnoty ve výši 21%.

# Kyvná střešní okna GGL



# Kyvná střešní okna GZL

Typ	GGL 3065	GGL 3165	GGL 3365	GGL 6265
Zasklení	--65	--65	--65	--6265
Oplechování	Hliník	Měď	Titanzinek	Hliník
Povrchová úprava	Lepený dřevěný profil z jehličnanů, dvojrstvé lakování			
Číselný kód okna (šířka x výška v cm)				
<b>C02</b> 55 x 78	10 230 12 378	16 320 19 747	16 320 19 747	
<b>C04</b> 55 x 98	10 630 12 862	16 720 20 231	16 720 20 231	24 090 29 149
<b>F06</b> 66 x 118	11 980 14 496	18 640 22 554	18 640 22 554	25 590 30 964
<b>F08</b> 66 x 140				
<b>M04</b> 78 x 98	12 680 15 343	20 000 24 200	20 000 24 200	26 440 31 992
<b>M06</b> 78 x 118	13 080 15 827	20 400 24 684	20 400 24 684	26 840 32 476
<b>M08</b> 78 x 140	13 640 16 504	20 960 25 362	20 960 25 362	27 400 33 154
<b>M10</b> 78 x 160				28 520 34 509
<b>P06</b> 94 x 118	15 140 18 319	23 420 28 338	23 420 28 338	29 350 35 514
<b>P08</b> 94 x 140	15 780 19 094	24 060 29 113	24 060 29 113	29 990 36 288
<b>P10</b> 94 x 160				
<b>S06</b> 114 x 118	16 550 20 026	25 360 30 686	25 360 30 686	31 210 37 764
<b>S08</b> 114 x 140	17 510 21 187	26 320 31 847	26 320 31 847	
<b>S10</b> 114 x 160				
<b>U04</b> 134 x 98				
<b>U08</b> 134 x 140				
<b>U10</b> 134 x 160				

GZL 1059
--59
Hliník
Lepený dřevěný profil z jehličnanů, jednovrstvé lakování
4 010 4 852
5 160 6 244
5 110 6 183
5 510 6 667
6 070 7 345
7 190 8 700
7 460 9 027
7 330 8 869
8 290 10 031

Dodací lhůta  2 pracovní dny  10 pracovních dnů  15 pracovních dnů  25 pracovních dnů

Nejaktuálnější informace o výrobcích, cenách a dodacích lhůtách najdete na [www.evelux.cz](http://www.evelux.cz).

■ Ceny uvedené černě jsou bez DPH. ■ Ceny uvedené červeně jsou včetně daně z přidané hodnoty ve výši 21%.

# Kyvná střešní okna GGU



Typ	GGU 0073	GGU 0173	GGU 0373	GGU 0060	GGU 0160	GGU 0360	GGU 0065	GGU 0165	GGU 0365	GGU 0034	GGU 0134	GGU 0334
Zasklení	--73	--73	--73	--60	--60	--60	--65	--65	--65	--34	--34	--34
Oplechování	Hliník	Měď	Titanzinek	Hliník	Měď	Titanzinek	Hliník	Měď	Titanzinek	Hliník	Měď	Titanzinek
Povrchová úprava	Bílé bezúdržbové okno s dřevěným jádrem											
Číselný kód okna (šířka × výška v cm)												
<b>C02</b> 55 × 78	7 360 8 906	13 450 16 275	13 450 16 275	8 740 10 575	14 830 17 944	14 830 17 944	11 180 13 528	17 270 20 897	17 270 20 897	8 420 10 188	14 510 17 557	14 510 17 557
<b>C04</b> 55 × 98	7 760 9 390	13 850 16 759	13 850 16 759	9 140 11 059	15 230 18 428	15 230 18 428	11 580 14 012	17 670 21 381	17 670 21 381	8 820 10 672	14 910 18 041	14 910 18 041
<b>F06</b> 66 × 118	8 560 10 358	15 220 18 416	15 220 18 416	10 290 12 451	16 950 20 510	16 950 20 510	12 930 15 645	19 590 23 704	19 590 23 704	9 820 11 882	16 480 19 941	16 480 19 941
<b>F08</b> 66 × 140	9 280 11 229	15 940 19 287	15 940 19 287	11 010 13 322	17 670 21 381	17 670 21 381				10 540 12 753		
<b>M04</b> 78 × 98	8 560 10 358	15 880 19 215	15 880 19 215	10 640 12 874	17 960 21 732	17 960 21 732	13 630 16 492	20 950 25 350	20 950 25 350	10 020 12 124	17 340 20 981	17 340 20 981
<b>M06</b> 78 × 118	8 960 10 842	16 280 19 699	16 280 19 699	11 040 13 358	18 360 22 216	18 360 22 216	14 030 16 976	21 350 25 834	21 350 25 834	10 420 12 608	17 740 21 465	17 740 21 465
<b>M08</b> 78 × 140	9 520 11 519	16 840 20 376	16 840 20 376	11 600 14 036	18 920 22 893	18 920 22 893	14 590 17 654	21 910 26 511	21 910 26 511	10 980 13 286	18 300 22 143	18 300 22 143
<b>M10</b> 78 × 160	10 640 12 874	17 960 21 732	17 960 21 732	12 720 15 391	20 040 24 248	20 040 24 248				12 100 14 641	19 420 23 498	19 420 23 498
<b>P06</b> 94 × 118	10 320 12 487	18 600 22 506	18 600 22 506	12 750 15 428	21 030 25 446	21 030 25 446	16 090 19 469	24 370 29 488	24 370 29 488	11 980 14 496	20 260 24 515	20 260 24 515
<b>P08</b> 94 × 140	10 960 13 262	19 240 23 280	19 240 23 280	13 390 16 202	21 670 26 221	21 670 26 221	16 730 20 243	25 010 30 262	25 010 30 262	12 620 15 270	20 900 25 289	20 900 25 289
<b>P10</b> 94 × 160	11 680 14 133	19 960 24 152	19 960 24 152	14 110 17 073	22 390 27 092	22 390 27 092				13 340 16 141	21 620 26 160	21 620 26 160
<b>S06</b> 114 × 118	10 880 13 165	19 690 23 825	19 690 23 825	13 710 16 589	22 520 27 249	22 520 27 249	17 500 21 175	26 310 31 835	26 310 31 835	12 790 15 476	21 600 26 136	21 600 26 136
<b>S08</b> 114 × 140	11 840 14 326	20 650 24 987	20 650 24 987	14 670 17 751	23 480 28 411	23 480 28 411	18 460 22 337	27 270 32 997	27 270 32 997	13 750 16 638	22 560 27 298	22 560 27 298
<b>S10</b> 114 × 160												
<b>U04</b> 134 × 98	11 760 14 230	21 320 25 797	21 320 25 797	14 990 18 138	24 550 29 706	24 550 29 706				13 920 16 843		
<b>U08</b> 134 × 140	13 290 16 081	22 850 27 649	22 850 27 649	16 520 19 989	26 080 31 557	26 080 31 557				15 450 18 695	25 010 30 262	25 010 30 262
<b>U10</b> 134 × 160												

Dodací lhůta  2 pracovní dny  10 pracovních dnů  15 pracovních dnů  20 pracovních dnů

Nejaktuálnější informace o výrobcích, cenách a dodacích lhůtách najdete na [www.evelux.cz](http://www.evelux.cz).

Ceny uvedené černě jsou bez DPH.  Ceny uvedené červeně jsou včetně daně z přidané hodnoty ve výši 21%.



# Kyvná střešní okna GGU



Typ	GGU 0059	GGU 0159	GGU 0359
Zasklení	--59	--59	--59
Oplechování	Hliník	Měď	Titanzinek
Povrchová úprava	Bílé bezúdržbové okno s dřevěným jádrem		
Číselný kód okna (šířka × výška v cm)			
<b>C02</b> 55 × 78	6 940 8 397	13 030 15 766	13 030 15 766
<b>C04</b> 55 × 98	7 340 8 881	13 430 16 250	13 430 16 250
<b>F06</b> 66 × 118	8 090 9 789	14 750 17 848	14 750 17 848
<b>F08</b> 66 × 140	8 810 10 660	15 470 18 719	15 470 18 719
<b>M04</b> 78 × 98	8 040 9 728	15 360 18 586	15 360 18 586
<b>M06</b> 78 × 118	8 440 10 212	15 760 19 070	15 760 19 070
<b>M08</b> 78 × 140	9 000 10 890	16 320 19 747	16 320 19 747
<b>M10</b> 78 × 160	10 120 12 245	17 440 21 102	17 440 21 102
<b>P06</b> 94 × 118	9 750 11 798	18 030 21 816	18 030 21 816
<b>P08</b> 94 × 140	10 390 12 572	18 670 22 591	18 670 22 591
<b>P10</b> 94 × 160	11 110 13 443	19 390 23 462	19 390 23 462
<b>S06</b> 114 × 118	10 260 12 415	19 070 23 075	19 070 23 075
<b>S08</b> 114 × 140	11 220 13 576	20 030 24 236	20 030 24 236
<b>S10</b> 114 × 160			
<b>U04</b> 134 × 98	11 090 13 419	20 650 24 987	20 650 24 987
<b>U08</b> 134 × 140	12 620 15 270	22 180 26 838	22 180 26 838
<b>U10</b> 134 × 160			

Dodací lhůta ■ 10 pracovních dnů

Nejaktuálnější informace o výrobcích, cenách a dodacích lhůtách najdete na [www.evelux.cz](http://www.evelux.cz).

■ Ceny uvedené černě jsou bez DPH. ■ Ceny uvedené červeně jsou včetně daně z přidané hodnoty ve výši 21%.

# Elektricky ovládaná kyvná střešní okna GGL INTEGRA<sup>®</sup>, GGU INTEGRA<sup>®</sup>



# Solárně ovládaná kyvná střešní okna GGL SOLAR, GGU SOLAR

Typ	GGL 307321	GGL 306021	GGL 306521	GGU 007321	GGU 006021	GGU 006521
Zasklení	--73	--60	--65	--73	--60	--65
Oplechování	Hliník	Hliník	Hliník	Hliník	Hliník	Hliník
Povrchová úprava	Lepený profil z jehličnanů, dvojrvtvé lakování			Bílé bezúdržbové okno s dřevěným jádrem		
Číselný kód okna (šířka x výška v cm)						
<b>C02 55 x 78</b>	14 910 18 041	16 290 19 711	18 730 22 663	15 860 19 191	17 240 20 860	19 680 23 813
<b>C04 55 x 98</b>	15 310 18 525	16 690 20 195	19 130 23 147	16 260 19 675	17 640 21 344	20 080 24 297
<b>F06 66 x 118</b>	16 110 19 493	17 840 21 586	20 480 24 781	17 060 20 643	18 790 22 736	21 430 25 930
<b>F08 66 x 140</b>	16 830 20 364	18 560 22 458		17 780 21 514	19 510 23 607	
<b>M04 78 x 98</b>	16 110 19 493	18 190 22 010	21 180 25 628	17 060 20 643	19 140 23 159	22 130 26 777
<b>M06 78 x 118</b>	16 510 19 977	18 590 22 494	21 580 26 112	17 460 21 127	19 540 23 643	22 530 27 261
<b>M08 78 x 140</b>	17 070 20 655	19 150 23 172	22 140 26 789	18 020 21 804	20 100 24 321	23 090 27 939
<b>M10 78 x 160</b>	18 190 22 010	20 270 24 527		19 140 23 159	21 220 25 676	
<b>P06 94 x 118</b>	17 870 21 623	20 300 24 563	23 640 28 604	18 820 22 772	21 250 25 713	24 590 29 754
<b>P08 94 x 140</b>	18 510 22 397	20 940 25 337	24 280 29 379	19 460 23 547	21 890 26 487	25 230 30 528
<b>P10 94 x 160</b>	19 230 23 268	21 660 26 209		20 180 24 418	22 610 27 358	
<b>S06 114 x 118</b>	18 430 22 300	21 260 25 725	25 050 30 311	19 380 23 450	22 210 26 874	26 000 31 460
<b>S08 114 x 140</b>	19 390 23 462	22 220 26 886	26 010 31 472	20 340 24 611	23 170 28 036	26 960 32 622
<b>S10 114 x 160</b>	21 160 25 604	23 990 29 028				
<b>U04 134 x 98</b>	19 310 23 365			20 260 24 515		
<b>U08 134 x 140</b>	20 840 25 216	24 070 29 125		21 790 26 366	25 020 30 274	
<b>U10 134 x 160</b>	22 360 27 056	25 590 30 964				

Pozn.: Elektricky ovládaná okna mají předinstalovány prvky elektrického ovládnání a dešťový senzor, který v případě deště okno automaticky uzavře.

Informace o oknech INTEGRA s lemováním v mědi či titanzinku najdete na [www.velux.cz](http://www.velux.cz).

Dodací lhůta ■ 10 pracovních dnů ■ 15 pracovních dnů ■ 20 pracovních dnů

Typ	GGL 307330	GGL 306030	GGL 306530	GGU 007330	GGU 006030	GGU 006530
Zasklení	--73	--60	--65	--73	--60	--65
Oplechování	Hliník	Hliník	Hliník	Hliník	Hliník	Hliník
Povrchová úprava	Lepený profil z jehličnanů, dvojrvtvé lakování			Bílé bezúdržbové okno s dřevěným jádrem		
Číselný kód okna (šířka x výška v cm)						
<b>C02 55 x 78</b>	17 860 21 611	19 240 23 280	21 680 26 233	18 810 22 760	20 190 24 430	22 630 27 382
<b>C04 55 x 98</b>	18 260 22 095	19 640 23 764	22 080 26 717	19 210 23 244	20 590 24 914	23 030 27 866
<b>F06 66 x 118</b>	19 060 23 063	20 790 25 156	23 430 28 350	20 010 24 212	21 740 26 305	24 380 29 500
<b>F08 66 x 140</b>	19 780 23 934	21 510 26 027		20 730 25 083	22 460 27 177	
<b>M04 78 x 98</b>	19 060 23 063	21 140 25 579	24 130 29 197	20 010 24 212	22 090 26 729	25 080 30 347
<b>M06 78 x 118</b>	19 460 23 547	21 540 26 063	24 530 29 681	20 410 24 696	22 490 27 213	25 480 30 831
<b>M08 78 x 140</b>	20 020 24 224	22 100 26 741	25 090 30 359	20 970 25 374	23 050 27 891	26 040 31 508
<b>M10 78 x 160</b>	21 140 25 579	23 220 28 096		22 090 26 729	24 170 29 246	
<b>P06 94 x 118</b>	20 820 25 192	23 250 28 133		21 770 26 342	24 200 29 282	
<b>P08 94 x 140</b>	21 460 25 967	23 890 28 907		22 410 27 116	24 840 30 056	
<b>P10 94 x 160</b>	22 180 26 838	24 610 29 778	27 950 33 820	23 130 27 987	25 560 30 928	28 900 34 969
<b>S06 114 x 118</b>	21 380 25 870	24 210 29 294	28 000 33 880	22 330 27 019	25 160 30 444	28 950 35 030
<b>S08 114 x 140</b>	22 340 27 031	25 170 30 456		23 290 28 181	26 120 31 605	
<b>S10 114 x 160</b>	24 110 29 173	26 940 32 597				
<b>U04 134 x 98</b>	22 260 26 935		29 730 35 973	23 210 28 084		30 680 37 123
<b>U08 134 x 140</b>	23 790 28 786	27 020 32 694	31 260 37 825	24 740 29 935	27 970 33 844	32 210 38 974
<b>U10 134 x 160</b>	25 310 30 625	28 540 34 533				

Pozn.: Solárně ovládaná okna jsou napájena pomocí fotovoltaického panelu a nabíjecích baterií, není třeba k oknům přivádět elektřinu. Součástí je i dešťový senzor, který v případě deště okno automaticky uzavře.

Informace o oknech SOLAR s lemováním v mědi či titanzinku najdete na [www.velux.cz](http://www.velux.cz).

Nejaktuálnější informace o výrobcích, cenách a dodacích lhůtách najdete na [www.evelux.cz](http://www.evelux.cz).

■ Ceny uvedené černě jsou bez DPH. ■ Ceny uvedené červeně jsou včetně daně z přidané hodnoty ve výši 21%.

# Výklopně-kyvná střešní okna GHL, GHU

– otevření do 30°



Typ	GHL 3073	GHL 3173	GHL 3373	GHL 3060	GHL 3160	GHL 3360	GHU 0076
Zasklení	--73	--73	--73	--60	--60	--60	--76
Oplechování	Hliník	Měď	Titanzinek	Hliník	Měď	Titanzinek	Hliník
Povrchová úprava	Lepený dřevěný profil z jehličnanů, dvojrvtvé lakování						Bílé bezúdržbové okno s dřevěným jádrem
Číselný kód okna (šířka × výška v cm)							
<b>C02</b> 55 × 78							
<b>C04</b> 55 × 98	8 210 9 934	14 300 17 303	14 300 17 303	9 590 11 604	15 680 18 973	15 680 18 973	
<b>F06</b> 66 × 118	8 850 10 709	15 510 18 767	15 510 18 767	10 580 12 802	17 240 20 860	17 240 20 860	
<b>F08</b> 66 × 140							
<b>M04</b> 78 × 98	9 040 10 938	16 360 19 796	16 360 19 796	11 120 13 455	18 440 22 312	18 440 22 312	10 220 12 366
<b>M06</b> 78 × 118	9 220 11 156	16 540 20 013	16 540 20 013	11 300 13 673	18 620 22 530	18 620 22 530	10 420 12 608
<b>M08</b> 78 × 140	9 770 11 822	17 090 20 679	17 090 20 679	11 850 14 339	19 170 23 196	19 170 23 196	
<b>M10</b> 78 × 160							
<b>P06</b> 94 × 118							
<b>P08</b> 94 × 140							
<b>P10</b> 94 × 160							
<b>S06</b> 114 × 118	11 430 13 830	20 240 24 490	20 240 24 490	14 260 17 255	23 070 27 915	23 070 27 915	12 980 15 706
<b>S08</b> 114 × 140	12 540 15 173	21 350 25 834	21 350 25 834	15 370 18 598	24 180 29 258	24 180 29 258	
<b>S10</b> 114 × 160							
<b>U04</b> 134 × 98	12 260 14 835	21 820 26 402	21 820 26 402	15 490 18 743	25 050 30 311	25 050 30 311	
<b>U08</b> 134 × 140							
<b>U10</b> 134 × 160							

Pozn.: Výklopně-kyvná okna jsou vybavena kyvnou funkcí pro snadné přetočení křídla pro umytí.

Dodací lhůta 10 pracovních dnů 15 pracovních dnů 20 pracovních dnů

Nejaktuálnější informace o výrobcích, cenách a dodacích lhůtách najdete na [www.evelux.cz](http://www.evelux.cz).

■ Ceny uvedené černě jsou bez DPH. ■ Ceny uvedené červeně jsou včetně daně z přidané hodnoty ve výši 21%.

# Výklopně-kyvná střešní okna GPL

– otevření do 45°



Typ	GPL 3073	GPL 3173	GPL 3373	GPL 3060	GPL 3160	GPL 3360	GPL 3065	GPL 3165	GPL 3365
Zasklení	--73	--73	--73	--60	--60	--60	--65	--65	--65
Oplechování	Hliník	Měď	Titanzinek	Hliník	Měď	Titanzinek	Hliník	Měď	Titanzinek
Povrchová úprava	Lepený dřevěný profil z jehličnanů, dvojrstvé lakování								
Číselný kód okna (šířka × výška v cm)									
C02 55 × 78									
C04 55 × 98									
F06 66 × 118									
F08 66 × 140									
M04 78 × 98									
M06 78 × 118	10 910 13 201	18 230 22 058	18 230 22 058	12 990 15 718	20 310 24 575	20 310 24 575	15 980 19 336	23 300 28 193	23 300 28 193
M08 78 × 140	11 460 13 867	18 780 22 724	18 780 22 724	13 540 16 383	20 860 25 241	20 860 25 241	16 530 20 001	23 850 28 859	23 850 28 859
M10 78 × 160	12 940 15 657	20 260 24 515	20 260 24 515	15 020 18 174	22 340 27 031	22 340 27 031			
P06 94 × 118	12 480 15 101	20 760 25 120	20 760 25 120	14 910 18 041	23 190 28 060	23 190 28 060	18 250 22 083	26 530 32 101	26 530 32 101
P08 94 × 140	13 220 15 996	21 500 26 015	21 500 26 015	15 650 18 937	23 930 28 955	23 930 28 955	18 990 22 978	27 270 32 997	27 270 32 997
P10 94 × 160	14 040 16 988	22 320 27 007	22 320 27 007	16 470 19 929	24 750 29 948	24 750 29 948			
S06 114 × 118	13 120 15 875	21 930 26 535	21 930 26 535	15 950 19 300	24 760 29 960	24 760 29 960	19 740 23 885	28 550 34 546	28 550 34 546
S08 114 × 140	14 230 17 218	23 040 27 878	23 040 27 878	17 060 20 643	25 870 31 303	25 870 31 303	20 850 25 229	29 660 35 889	29 660 35 889
S10 114 × 160	16 070 19 445	24 880 30 105	24 880 30 105	18 900 22 869	27 710 33 529	27 710 33 529			
U04 134 × 98									
U08 134 × 140	15 430 18 670	24 990 30 238	24 990 30 238	18 660 22 579	28 220 34 146	28 220 34 146			
U10 134 × 160									

Pozn.: Výklopně-kyvná okna jsou vybavena kyvnou funkcí pro snadné přetočení křídla pro umytí.

Dodací lhůta  2 pracovní dny  10 pracovních dnů  15 pracovních dnů

Nejaktuálnější informace o výrobcích, cenách a dodacích lhůtách najdete na [www.evelux.cz](http://www.evelux.cz).

■ Ceny uvedené černě jsou bez DPH. ■ Ceny uvedené červeně jsou včetně daně z přidané hodnoty ve výši 21%.

# Výklopně-kyvná střešní okna GPU

- otevření do 45°



Typ	GPU 0073	GPU 0173	GPU 0373	GPU 0060	GPU 0160	GPU 0360	GPU 0065	GPU 0165	GPU 0365	GPU 0034	GPU 0134	GPU 0334
Zasklení	--73	--73	--73	--60	--60	--60	--65	--65	--65	--34	--34	--34
Oplechování	Hliník	Měď	Titanzinek	Hliník	Měď	Titanzinek	Hliník	Měď	Titanzinek	Hliník	Měď	Titanzinek
Povrchová úprava	Bílé bezúdržbové okno s dřevěným jádrem											
Číselný kód okna (šířka × výška v cm)												
<b>C02</b> 55 × 78												
<b>C04</b> 55 × 98	11 490 13 903	17 580 21 272	17 580 21 272	12 870 15 573	18 960 22 942	18 960 22 942	15 310 18 525	21 400 25 894	21 400 25 894	12 550 15 186	18 640 22 554	18 640 22 554
<b>F06</b> 66 × 118	12 130 14 677	18 790 22 736	18 790 22 736	13 860 16 771	20 520 24 829	20 520 24 829	16 500 19 965	23 160 28 024	23 160 28 024	13 390 16 202	20 050 24 261	20 050 24 261
<b>F08</b> 66 × 140	12 960 15 682	19 620 23 740	19 620 23 740	14 690 17 775	21 350 25 834	21 350 25 834				14 220 17 206		
<b>M04</b> 78 × 98	12 320 14 907	19 640 23 764	19 640 23 764	14 400 17 424	21 720 26 281	21 720 26 281	17 390 21 042	24 710 29 899	24 710 29 899	13 780 16 674	21 100 25 531	21 100 25 531
<b>M06</b> 78 × 118	12 500 15 125	19 820 23 982	19 820 23 982	14 580 17 642	21 900 26 499	21 900 26 499	17 570 21 260	24 890 30 117	24 890 30 117	13 960 16 892	21 280 25 749	21 280 25 749
<b>M08</b> 78 × 140	13 050 15 791	20 370 24 648	20 370 24 648	15 130 18 307	22 450 27 165	22 450 27 165	18 120 21 925	25 440 30 782	25 440 30 782	14 510 17 557	21 830 26 414	21 830 26 414
<b>M10</b> 78 × 160	14 530 17 581	21 850 26 439	21 850 26 439	16 610 20 098	23 930 28 955	23 930 28 955				15 990 19 348	23 310 28 205	23 310 28 205
<b>P06</b> 94 × 118	14 070 17 025	22 350 27 044	22 350 27 044	16 500 19 965	24 780 29 984	24 780 29 984	19 840 24 006	28 120 34 025	28 120 34 025	15 730 19 033	24 010 29 052	24 010 29 052
<b>P08</b> 94 × 140	14 810 17 920	23 090 27 939	23 090 27 939	17 240 20 860	25 520 30 879	25 520 30 879	20 580 24 902	28 860 34 921	28 860 34 921	16 470 19 929	24 750 29 948	24 750 29 948
<b>P10</b> 94 × 160	15 630 18 912	23 910 28 931	23 910 28 931	18 060 21 853	26 340 31 871	26 340 31 871				17 290 20 921	25 570 30 940	25 570 30 940
<b>S06</b> 114 × 118	14 710 17 799	23 520 28 459	23 520 28 459	17 540 21 223	26 350 31 884	26 350 31 884	21 330 25 809	30 140 36 469	30 140 36 469	16 620 20 110	25 430 30 770	25 430 30 770
<b>S08</b> 114 × 140	15 820 19 142	24 630 29 802	24 630 29 802	18 650 22 567	27 460 33 227	27 460 33 227	22 440 27 152	31 250 37 813	31 250 37 813	17 730 21 453	26 540 32 113	26 540 32 113
<b>S10</b> 114 × 160	17 660 21 369	26 470 32 029	26 470 32 029	20 490 24 793	29 300 35 453	29 300 35 453				19 570 23 680	28 380 34 340	28 380 34 340
<b>U04</b> 134 × 98												
<b>U08</b> 134 × 140	17 020 20 594	26 580 32 162	26 580 32 162	20 250 24 503	29 810 36 070	29 810 36 070				19 180 23 208	28 740 34 775	28 740 34 775
<b>U10</b> 134 × 160												

\* Pozn.: Kyvná okna jsou vybavena kyvnou funkcí pro snadné přetočení křídla pro umytí.

Dodací lhůta  2 pracovní dny  10 pracovních dnů  15 pracovních dnů  20 pracovních dnů

Nejaktuálnější informace o výrobcích, cenách a dodacích lhůtách najdete na [www.evelux.cz](http://www.evelux.cz).

■ Ceny uvedené černě jsou bez DPH. ■ Ceny uvedené červeně jsou včetně daně z přidané hodnoty ve výši 21 %.

# Balkonové střešní okno GDL



# Střešní terasa GEL



Typ		GDL 3065	GDL 3165	GDL 3365
Zasklení		--65	--65	--65
Oplechování		Hliník	Měď	Titanzinek
Povrchová úprava		Lepený dřevěný profil z jehličnanů, dvojvrstvé lakování		
Číselný kód okna				
GP1	P10	36 930 44 685	40 930 49 525	40 060 48 473
GP2	P04	28 250 34 183	37 920 45 883	35 640 43 124

Pozn.: Horní křídlo balkonového okna je ovládáno pomocí kliky, spodní křídlo pomocí dvojice madel. Okno je vybaveno kyvnou funkcí pro snadné přetočení křídla pro umytí. Střešní balkon GDL se skládá ze dvou dílů: P1 (horní díl ve velikosti P10), P2 (spodní díl ve velikosti P04).

## Lemování pro střešní balkon GDL Cabrio

Typ		EDW P19 1000	EDW P19 1100	EDS P19 1000	EDS P19 1100
Materiál		Hliník	Měď	Hliník	Měď
		4 850 5 869	6 840 8 270	3 620 4 380	5 610 6 788

Typ		3073	3173	3373	3060	3160	3360
Zasklení		--73	--73	--73	--60	--60	--60
Oplechování		Hliník	Měď	Titanzinek	Hliník	Měď	Titanzinek
Povrchová úprava		Lepený dřevěný profil z jehličnanů, dvojvrstvé lakování					
Číselný kód okna (šířka × výška v cm)							
GEL M08 78 × 136		24 830 30 044	32 150 38 902	32 150 38 902	26 910 32 561	34 230 41 418	34 230 41 418
VEA M35 78 × 116		22 430 27 140	29 750 35 998	29 750 35 998	24 510 29 657	31 830 38 514	31 830 38 514
VEB M35 78 × 116		22 430 27 140	29 750 35 998	29 750 35 998	24 510 29 657	31 830 38 514	31 830 38 514
VEC M35 78 × 116		16 820 20 352	24 140 29 209	24 140 29 209	18 900 22 869	26 220 31 726	26 220 31 726

Pozn.: Horní křídlo terasového okna je ovládáno pomocí spodní kliky a vyklápí se směrem ven (výklopné-kyvné okno), spodní křídlo pomocí kliky v boční části křídla a otevírá se směrem ven (VEA, VEB). Okno je vybaveno kyvnou funkcí pro snadné přetočení křídla pro umytí. Pro informace ohledně lemování pro střešní terasu GEL a okna VEA, VEB a VEC kontaktujte centrum služeb zákazníkům.

Okno VEA – pravostranné, VEB – levostranné, VEC – neotevřivé

# Střešní výlezy GXL, GXU, GVK, VLT



## GXL – střešní výlez pro obytný prostor

Typ		GXL 3073	GXL 3173	GXL 3373	GXL 3060	GXL 3160	GXL 3360
Zasklení		--73	--73	--73	--60	--60	--60
Oplechování		Hliník	Měď	Titanzinek	Hliník	Měď	Titanzinek
Povrchová úprava		Lepený dřevěný profil z jehličnanů, dvojvrstvé lakování					
Číselný kód okna (šířka × výška v cm)							
F06	66 × 118	10 380 12 560	17 040 20 618	17 040 20 618	12 110 14 653	18 770 22 712	18 770 22 712


## GXU – střešní výlez pro obytný prostor

Typ		GXU 0073	GXU 0173	GXU 0373	GXU 0060	GXU 0160	GXU 0360
Zasklení		--73	--73	--73	--60	--60	--60
Oplechování		Hliník	Měď	Titanzinek	Hliník	Měď	Titanzinek
Povrchová úprava		Bílé bezúdržbové okno s dřevěným jádrem					
Číselný kód okna (šířka × výška v cm)							
C06	55 × 118	12 450 15 065	18 540 22 433	18 540 22 433	13 830 16 734	19 920 24 103	19 920 24 103

Pozn. Střešní výlez GXL, GXU je otevíravé okno ovládané klikou vprostřed křídla, orientaci zavěšení křídla lze měnit. Vzhled a provedení je obdobné jako u střešního okna GGL/GGU. Ke střešnímu výlezu GXL, GXU si objednejte lemování dle střešní krytiny. Okno GXL i GXU se otevírá směrem ven.

Dodací lhůta  2 pracovní dny  10 pracovních dnů  15 pracovních dnů  20 pracovních dnů

## GVK – střešní výlez pro neobývaný půdní prostor



Typ		GVK 000Z
Zasklení		--00
Lemování		Integrované lemování
Povrchová úprava		Černý polyuretan
Číselný kód okna (šířka × výška v cm)		
	46 × 61	3 980 4 816

Pozn.: součástí střešního výlezu GVK je integrované lemování z černého polyuretanu pro montáž do max. výšky 60 mm. Střešní výlez GVK nelze namontovat do plechové falcované krytiny.

## VLT – střešní výlez pro neobývaný půdní prostor

Typ		VLT 025	VLT 029
Zasklení		--00	--00
Lemování		Integrované lemování – hliník	
Číselný kód okna (šířka × výška v cm)			
	45 × 55	2 360 2 856	
	45 × 73		2 810 3 400

Pozn.: součástí střešního výlezu VLT je integrované hliníkové lemování pro montáž do max. výšky 80 mm. Střešní výlez VLT nelze namontovat do plechové falcované krytiny.

Dřevěný rám s hliníkovým křídlem a integrovaným hliníkovým lemováním.

Nejaktuálnější informace o výrobcích, cenách a dodacích lhůtách najdete na [www.evelux.cz](http://www.evelux.cz).

■ Ceny uvedené černě jsou bez DPH. ■ Ceny uvedené červeně jsou včetně daně z přidané hodnoty ve výši 21%.

# Svislá doplňková okna VFE, VIU



## VFE – otevíravé svislé doplňkové okno

Typ	VFE 3073	VFE 3173/3373	VFE 3060	VFE 3160/3360	VFE 3065	VFE 3165/3365
Zasklení	--73	--73	--60	--60	--65	--65
Oplechování	Hliník	Měď/Ttzn	Hliník	Měď/Ttzn	Hliník	Měď/Ttzn
Povrchová úprava	Lepný dřevěný profil z jehličnanů, dvojrvtvé lakování					
Číselný kód okna (šířka × výška v cm)						
M31 78 × 60	10 770 13 032	18 090 21 889	12 850 15 549	20 170 24 406	15 840 19 166	23 160 28 024
M34 78 × 95	11 210 13 564	18 530 22 421	13 290 16 081	20 610 24 938	16 280 19 699	23 600 28 556
P31 94 × 60	11 770 14 242	20 050 24 261	14 200 17 182	22 480 27 201	17 540 21 223	25 820 31 242
P34 94 × 95	12 340 14 931	20 620 24 950	14 770 17 872	23 050 27 891	18 110 21 913	26 390 31 932
S31 114 × 60	13 460 16 287	22 270 26 947	16 290 19 711	25 100 30 371	20 080 24 297	28 890 34 957
S34 114 × 95	13 120 15 875	21 930 26 535	15 950 19 300	24 760 29 960	19 740 23 885	28 550 34 546
U31 134 × 60	13 460 16 287	23 020 27 854	16 690 20 195	26 250 31 763	20 930 25 325	30 490 36 893
U34 134 × 95	15 140 18 319	24 700 29 887	18 370 22 228	27 930 33 795	22 610 27 358	32 170 38 926

Pozn.: Svislá doplňková okna VFE jsou určena pro použití v kombinaci se střešními okny GGL/GHL/GPL. Instalují se přímo pod rám horního okna bez přídavného profilu. Okno VFE nelze instalovat samostatně.



## VIU – neotevíravé svislé doplňkové okno

Typ	VIU 0073	VIU 0173	VIU 0060	VIU 0160
Zasklení	--73	--73	--60	--60
Oplechování	Hliník	Měď	Hliník	Měď
Povrchová úprava	Bílé bezúdržbové okno s dřevěným jádrem			
Číselný kód okna (šířka × výška v cm)				
M31 78 × 60				
M34 78 × 95	12 820 15 512	20 140 24 369	14 900 18 029	22 220 26 886
P31 94 × 60				
P34 94 × 95	14 100 17 061	22 380 27 080	16 530 20 001	24 810 30 020
S31 114 × 60				
S34 114 × 95	14 990 18 138	23 800 28 798	17 820 21 562	26 630 32 222
U31 134 × 60				
U34 134 × 95				

Pozn.: Svislá doplňková okna VIU jsou určena pro instalaci pod střešní okno GGU, GHU, GPU nebo pod doplňkové okno GIU. Instalují se přímo pod rám horního okna bez použití přídavného profilu. Okno VIU nelze instalovat samostatně.



# Střešní doplňková okna GIL, GIU

## GIL – neotevíravé doplňkové střešní okno

Typ	GIL 3073	GIL 3173/3373	GIL 3060	GIL 3160/3360	GIL 3065	GIL 3165/3365
Zasklení	--73	--73	--60	--60	--65	--65
Oplechování	Hliník	Měď/Ttzn	Hliník	Měď/Ttzn	Hliník	Měď/Ttzn
Povrchová úprava	Lepný dřevěný profil z jehličnanů, dvojrvtvé lakování					
Číselný kód okna (šířka × výška v cm)						
M34 78 × 95	10 250 12 403	17 570 21 260	12 330 14 919	19 650 23 777	15 320 18 537	22 640 27 394
P34 94 × 95	11 280 13 649	19 560 23 668	13 710 16 589	21 990 26 608	17 050 20 631	25 330 30 649
S34 114 × 95	12 000 14 520	20 810 25 180	14 830 17 944	23 640 28 604	18 620 22 530	27 430 33 190
U34 134 × 95	13 840 16 746	23 400 28 314	17 070 20 655	26 630 32 222	21 310 25 785	30 870 37 353

Pozn.: Doplňková okna GIL jsou určena pro instalaci pod střešní okno GGL, GPL a GHL. Okna se instalují přímo pod rám horního okna bez použití přídavného profilu. Okno GIL nelze instalovat samostatně.

Dodací lhůta ■ 10 pracovních dnů ■ 20 pracovních dnů ■ 25 pracovních dnů

## GIU – neotevíravé doplňkové střešní okno

GIU 0073	GIU 0173/0373	GIU 0060	GIU 0160/0360	GIU 0065	GIU 0165/0365
--73	--73	--60	--60	--65	--65
Hliník	Měď/Ttzn	Hliník	Měď/Ttzn	Hliník	Měď/Ttzn
Bílé bezúdržbové okno s dřevěným jádrem					
12 260 14 835	19 580 23 692	14 340 17 351	21 660 26 209	17 330 20 969	24 650 29 827
13 480 16 311	21 760 26 330	15 910 19 251	24 190 29 270	19 250 23 293	27 530 33 311
14 340 17 351	23 150 28 012	17 170 20 776	25 980 31 436	20 960 25 362	29 770 36 022

Pozn.: Doplňková okna GIU jsou určena pro instalaci pod střešní okno GGU, GPU a GHU. Okna se instalují přímo pod rám horního okna bez použití přídavného profilu. Okno GIU nelze osazovat samostatně. Lemování pro střešní doplňkové okno GIU se zasklením 73 a 60 v mědi má dodací lhůtu 10 pracovních dnů, v titanizinku 25 pracovních dnů. Lemování pro střešní doplňkové okno GIU se zasklením 65 v mědi má dodací lhůtu 10 pracovních dnů, v titanizinku 20 pracovních dnů.



Nejaktuálnější informace o výrobcích, cenách a dodacích lhůtách najdete na [www.evelux.cz](http://www.evelux.cz).

■ Ceny uvedené černě jsou bez DPH. ■ Ceny uvedené červeně jsou včetně daně z přidané hodnoty ve výši 21%.

# Okna do ploché střechy CVP, CFP



# Zvedací rám ZCE pro okno do ploché střešy CVP/CFP

**CVP – elektricky ovládané okno  
do ploché střechy s akrylátovou  
kopulí čirou/opálovou**

Typ	Rozměr v cm	CVP
Označení okna		Elektricky ovládané
CVP 060060 S01A/B	60 × 60	22 250 26 923
CVP 060090 S01A/B	60 × 90	23 560 28 508
CVP 080080 S01A/B	80 × 80	24 140 29 210
CVP 090090 S01A/B	90 × 90	25 560 30 928
CVP 090120 S01A/B	90 × 120	28 820 34 873
CVP 100100 S01A/B	100 × 100	27 010 32 682
CVP 100150 S01A/B	100 × 150	31 880 38 575
CVP 120120 S01A/B	120 × 120	30 580 37 002
CVP 150150 S01 E/F	150 × 150	38 610 46 718

**CVP – elektricky ovládané okno  
do ploché střechy s polykarbonátovou  
kopulí čirou/opálovou**

Typ	Rozměr v cm	CVP
Označení okna		Elektricky ovládané
CVP 060060 S01C/D	60 × 60	22 900 27 709
CVP 060090 S01C/D	60 × 90	24 210 29 295
CVP 080080 S01C/D	80 × 80	14 790 29 996
CVP 090090 S01C/D	90 × 90	26 210 31 714
CVP 090120 S01C/D	90 × 120	29 470 35 659
CVP 100100 S01C/D	100 × 100	27 660 33 469
CVP 100150 S01C/D	100 × 150	32 530 39 361
CVP 120120 S01C/D	120 × 120	31 230 37 788
CVP 150150 S01G/H	150 × 150	39 260 47 505

Typ	
Zvedací rám	
ZCE 060060 0015	3 490 4 223
ZCE 060090 0015	3 980 4 816
ZCE 080080 0015	4 080 4 937
ZCE 090090 0015	4 430 5 360
ZCE 090120	4 890 5 917
ZCE 100100 0015	4 680 5 663
ZCE 100150	5 760 6 970
ZCE 120120 0015	5 240 6 340
ZCE 150150	6 110 7 393

Okno do ploché střechy se dodává se zasklením –73. Rám okna je z tvrzeného PVC s akrylátovou nebo polykarbonátovou kopulí (čirá nebo opálová). Elektricky ovládané okno do ploché střechy CVP má předinstalované prvky elektrického ovládní – motorickou jednotku, dálkový ovladač a dešťový senzor, který v případě deště okno automaticky uzavře. Vše je součástí balení okna.

Výška zvedacího rámu ZCE je 15 cm. Je vhodný pro použití tam, kde je požadavek na vyšší rám okna pro ploché střechy (zelené a pochůzné střechy, obrácená skladba střechy atp.).

**CFP – okno do ploché střechy  
s akrylátovou kopulí čirou/opálovou**

Typ	Rozměr v cm	CFP
Označení okna		Neotevřavé
CFP 060060 S00A/B	60 × 60	9 950 12 040
CFP 060090 S00A/B	60 × 90	11 260 13 625
CFP 080080 S00A/B	80 × 80	11 840 14 327
CFP 090090 S00A/B	90 × 90	13 260 16 045
CFP 090120 S00A/B	90 × 120	16 520 19 990
CFP 100100 S00A/B	100 × 100	14 710 17 799
CFP 100150 S00A/B	100 × 150	19 580 23 692
CFP 120120 S00A/B	120 × 120	18 280 22 119
CFP 150150 S00 E/F	150 × 150	26 310 31 835

**CFP – okno do ploché střechy s polykarbonátovou kopulí čirou/opálovou**

Typ	Rozměr v cm	CFP
Označení okna		Neotevřavé
CFP 060060 S00C/D	60 × 60	10 600 12 826
CFP 060090 S00C/D	60 × 90	11 910 14 412
CFP 080080 S00C/D	80 × 80	12 490 15 113
CFP 090090 S00C/D	90 × 90	13 910 16 831
CFP 090120 S00C/D	90 × 120	17 170 20 776
CFP 100100 S00C/D	100 × 100	15 360 18 586
CFP 100150 S00C/D	100 × 150	20 230 24 478
CFP 120120 S00C/D	120 × 120	18 930 22 905
CFP 150150 S00G/H	150 × 150	26 960 32 622

**FMG – elektricky ovládaná plisovaná roleta – vnitřní doplněk pro okno do ploché střechy**



Typ	Rozměr v cm	FMG
Plisovaná roleta		
FMG 060060	60 × 60	5 040 6 098
FMG 060090	60 × 90	5 240 6 340
FMG 080080	80 × 80	5 450 6 595
FMG 090090	90 × 90	5 800 7 018
FMG 090120	90 × 120	6 150 7 442
FMG 100100	100 × 100	6 050 7 321
FMG 100150	100 × 150	6 450 7 805
FMG 120120	120 × 120	6 250 7 563

Kódy barevného provedení rolety: 1016 – barva bílá; 1017 – barva béžová; 1003 – černá. Pro světlíky dodáváme i elektricky ovládanou venkovní markýzu MSG a dvojitě plisovanou roletu FMK – ceny najdete na str. 30.

Kódy oken do ploché střechy:

00 – neotevřavé  
01 – elektricky ovládané  
A/E – akrylátová kopule čirá  
B/F – akrylátová kopule opálová  
C/G – polykarbonátová kopule čirá  
D/H – polykarbonátová kopule opálová  
Okno do ploché střechy CFP s čirou akrylátovou kopulí má dodací lhůtu 2 pracovní dny.

Dodací lhůta 10 pracovních dnů

**CXP – střešní výlez pro okno do ploché střechy**

Typ	90 × 120	100 × 100	120 × 120
CXP E/F	29 520 35 720	27 710 33 529	31 280 37 849
CXP G/H	30 170 36 506	28 360 34 316	31 930 38 635

Novinka

Nejaktuálnější informace o výrobcích, cenách a dodacích lhůtách najdete na [www.evelux.cz](http://www.evelux.cz).

■ Ceny uvedené černě jsou bez DPH. ■ Ceny uvedené červeně jsou včetně daně z přidané hodnoty ve výši 21%.



# Světlovody

# Designový doplněk světlovodu

– pro VELUX navrhnul designér Ross Lovegrove.

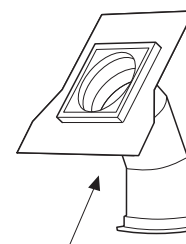

Bližší informace na [www.velux.cz](http://www.velux.cz) nebo kontaktujte centrum služeb zákazníkům.

## Světlovody do šikmé střechy



Typ	TWR 010/TLR 010	TWR 014/TLR 014
Popis	Světlovod, pevný tubus	Světlovod, pevný tubus
37 × 37 cm na osazovací rám	9 390 11 362	
47 × 47 cm na osazovací rám		11 180 13 528

Základní součástí dodávky světlovodu je: horní rám, difuzér, rovný teleskopický díl a 2 kolena. Sklon střechy 15–60°. Na rám s tvrzeným sklem se samočisticí povrchovou úpravou a integrovaným polyuretanovým lemováním v černé barvě (pro světlovody TWR) nebo integrovaným plechovým lemováním v šedé barvě (pro světlovody TLR) navazuje tubus o průměru 25 cm (světlovody TWR 10/TLR 10) nebo tubus o průměru 35 cm (světlovody TWR 14/TLR 14). V místnosti tubus vyúsťuje kruhovým difuzérem s akrylátovým dvojsklem. Celková délka tubusu je 1,45–1,85 m. Světlovod TWR je určen pro montáž do profilované krytiny s max. výškou profilu 120 mm a světlovod TLR je určen pro montáž do ploché krytiny s max. výškou 16 mm (2 × 8 mm).



1. Čirý akrylový disk k zavěšení reflexní kapky
2. Ozdobný stropní prstenec
3. Reflexní kapka

Běžné montážní součásti světlovodu

## Světlovody do ploché střechy



Typ	TCR 014 0000	TCF 014 0000
Popis	Světlovod, pevný tubus	Světlovod, flexibilní tubus
60 × 60 cm na osazovací rám, Ø tubusu 35 cm	12 070 14 605	8 390 10 152

Světlovod TCR – kompletní sada komponentů pro montáž v délce 0,85–1,85 m.  
Světlovod TCF – Kompletní sada komponentů pro montáž v délce 0,20–0,90 m.  
Exteriér TCR, TCF – manžeta z tvrzeného PVC s akrylátovou kopulí.  
Doplňkové součásti ke světlovodu do ploché střechy jsou stejné jako pro světlovod TWR, TLR do šikmé střechy (kromě ventilačního prvku ZTV).

## Designový doplněk světlovodu

Typ	ZTB 014 1001	ZTK 010	ZTK 014
Popis	Designový pohled světlovodu	Zatměňující prvek pro světlovod	Zatměňující prvek pro světlovod
Designový doplněk světlovodu	12 990 15 718	590 714	690 835

## Doplňkové komponenty ke světlovodům

Typ	ZTR 010 0062	ZTR 014 0062/0124		ZTL 014	ZTC 010	ZTC 014
Popis	Prodlužovací díl 62 cm	Prodlužovací díl 62 cm	Prodlužovací díl 124 cm	Nosič LED diodového osvětlení	0001 – ledové zasklení nebo 0002 – prizmatické zasklení	
Cena	1 310 1 585	1 400 1 694	2 340 2 831	1 590 1 924	Ø 25 cm 930 1 125	Ø 35 cm 930 1 125

Typ	ZTB 010 0011	ZTB 014 0011	ZTB 010 0012	ZTB 014 0012	ZTV 014	ZCE 014 0015
Popis	Ozdobný kroužek difuzéru, dekor – hliník		Ozdobný kroužek difuzéru, dekor – mosaz		Ventilační prvek – pouze pro TWR 014	Zvedací rám pro TCR/TCF
Cena	Ø 25 cm 930 1 125	Ø 35 cm 930 1 125	Ø 25 cm 930 1 125	Ø 35 cm 930 1 125	3 280 3 969	4 590 5 554

Dodací lhůta  2 pracovní dny  10 pracovních dnů

Nejaktuálnější informace o výrobcích, cenách a dodacích lhůtách najdete na [www.evelux.cz](http://www.evelux.cz).

■ Ceny uvedené černě jsou bez DPH. ■ Ceny uvedené červeně jsou včetně daně z přidané hodnoty ve výši 21%.

# Montážní doplňky



# Ostění



Typ	BDX 2000	BDX 2010	BDX 2010E	BFX 1000	BBX 0000	LSB 2002	LSC 2002
Provedení	Zateplovací sada	Zateplovací sada pro sestavu oken vedle sebe s použitím EBY nosníku	Zateplovací sada pro sestavu oken vedle sebe s použitím EKY nosníku	Manžeta z hydroizolační fólie	Manžeta z parotěsné fólie	Ostění o hloubce 300 mm	Ostění o hloubce 400 mm
Číselný kód okna (šířka × výška v cm)							
<b>C02</b> 55 × 78	1 200 1 452	2 510 3 037	2 630 3 182	480 581	480 581	2 510 3 037	2 890 3 497
<b>C04</b> 55 × 98	1 210 1 464	2 540 3 073	2 660 3 219	480 581	480 581	2 600 3 146	2 990 3 618
<b>F06</b> 66 × 118	1 300 1 573	2 720 3 291	2 850 3 449	520 629	520 629	2 720 3 291	3 120 3 775
<b>F08</b> 66 × 140	1 320 1 597	2 780 3 364	2 910 3 521	530 641	530 641	2 800 3 388	3 220 3 896
<b>M04</b> 78 × 98	1 350 1 634	2 840 3 436	2 980 3 606	540 653	540 653	2 800 3 388	3 220 3 896
<b>M06</b> 78 × 118	1 440 1 742	3 020 3 654	3 170 3 836	580 702	580 702	2 890 3 497	3 320 4 017
<b>M08</b> 78 × 140	1 530 1 851	3 210 3 884	3 360 4 066	610 738	610 738	2 980 3 606	3 420 4 138
<b>M10</b> 78 × 160	1 600 1 936	3 360 4 066	3 520 4 259	640 774	640 774	3 060 3 703	3 520 4 259
<b>P06</b> 94 × 118	1 530 1 851	3 210 3 884	3 360 4 066	610 738	610 738	2 980 3 606	3 420 4 138
<b>P08</b> 94 × 140	1 600 1 936	3 360 4 066	3 520 4 259	640 774	640 774	3 060 3 703	3 520 4 259
<b>P10</b> 94 × 160	1 680 2 033	3 540 4 283	3 710 4 489	670 811	670 811	3 150 3 812	3 620 4 380
<b>S06</b> 114 × 118	1 610 1 948	3 390 4 102	3 550 4 296	650 787	650 787	3 060 3 703	3 520 4 259
<b>S08</b> 114 × 140	1 680 2 033	3 540 4 283	3 710 4 489	670 811	670 811	3 150 3 812	3 620 4 380
<b>S10</b> 114 × 160	1 770 2 142	3 720 4 501	3 900 4 719	710 859	710 859	3 270 3 957	3 760 4 550
<b>U04</b> 134 × 98	1 700 2 057	3 570 4 320	3 740 4 525	680 823	680 823	4 190 5 070	4 820 5 832
<b>U08</b> 134 × 140	1 790 2 166	3 750 4 538	3 930 4 755	710 859	710 859	4 280 5 179	4 920 5 953
<b>U10</b> 134 × 160	1 870 2 263	3 930 4 755	4 120 4 985	750 908	750 908	4 340 5 251	4 990 6 038

Pozn.: Montážní doplňky slouží k usnadnění montáže střešních oken VELUX a zároveň zajišťují dokonalé napojení instalovaného okna na střešní plášť a jeho optimální izolaci. V případě použití zateplovací sady BDX u oken instalovaných do sestav si ověřte potřebnou šířku meziokenního žlabu kombi lemování (šířka krokve + 60 mm) pro instalaci zateplovacího rámu. Součástí zateplovací sady BDX je zateplovací rám, manžeta z hydroizolační fólie (BFX) a samonosný drenážní žlábek.

Ostění je standardně dodáváno s manžetou z parotěsné fólie BBX.

Ohledně cen zateplovací sady BDX pro doplňková okna GIL/GIU kontaktujte centrum služeb zákazníkům.

Hydroizolační fólie je dodávána i ve variantě BFX 1010 pro dvojici oken vedle sebe s EBY nosníkem.

Pro výměnu oken s použitím lemování EL/EW je hydroizolační fólie ve variantě BFX 1000R.

## 10 let záruka

Prodloužená záruční lhůta platí pro střešní okna a lemování VELUX namontovaná se zateplovací sadou BDX.

Registrační formulář na záruku najdete na [www.velux.cz](http://www.velux.cz).

Dodací lhůta  2 pracovní dny  10 pracovních dnů

**Nejaktuálnější informace o výrobcích, cenách a dodacích lhůtách najdete na [www.evelux.cz](http://www.evelux.cz).**

■ Ceny uvedené černě jsou bez DPH. ■ Ceny uvedené červeně jsou včetně daně z přidané hodnoty ve výši 21%.

# Prefabrikované krokve EBY, EKY

Typ	EBY 2000	EBY 2100	EBY 3000	EBY 3100
Povrchová úprava	Dvojrstvé lakování s bílým nátěrem	Dvojrstvé lakování s bílým nátěrem	Dvojrstvé lakování	Dvojrstvé lakování
Číselný kód				
W10 S kloubem - pro kombinaci s vertikálem		11 140 13 479		11 140 13 479
W20 2 000 mm	4 010 4 852		4 010 4 852	
W27 2 750 mm	5 370 6 498		5 370 6 498	
W35 3 500 mm	6 740 8 155		6 740 8 155	

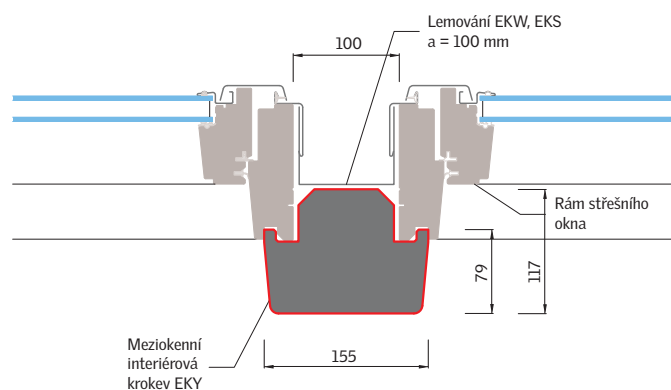
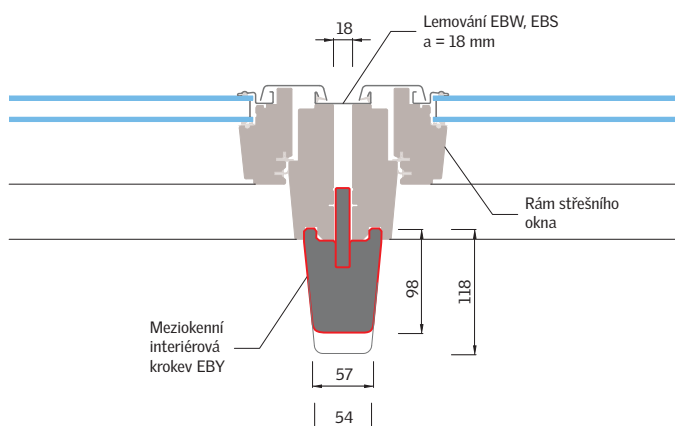
Typ	EKY 2000	EKY 3000
Povrchová úprava	Dvojrstvé lakování s bílým nátěrem	Dvojrstvé lakování
Číselný kód		
W20 2 000 mm	5 570 6 740	5 570 6 740
W27 2 750 mm	6 880 8 325	6 880 8 325
W35 3 500 mm	8 100 9 801	8 100 9 801

Pozn.: Prefabrikované krokve EBY jsou určeny pro sestavu oken vedle sebe (vzdálenost 1,8 cm mezi rámy). S jejich použitím nelze na okna namontovat venkovní rolety.

Krokv EBY s označením W10 je kloubová a je určena pro sestavy střešních oken s vertikálními doplňkovými okny.

Prefabrikované krokve EKY jsou určeny pro sestavu oken vedle sebe (vzdálenost mezi rámy 10 cm). Jejich použití umožňuje montáž venkovních rolet.


Dodací lhůta ■ 10 pracovních dnů



Nejaktuálnější informace o výrobcích, cenách a dodacích lhůtách najdete na [www.evelux.cz](http://www.evelux.cz).

■ Ceny uvedené černě jsou bez DPH. ■ Ceny uvedené červeně jsou včetně daně z přidané hodnoty ve výši 21%.

# Lemování pro samostatně osazená střešní okna



Typ	EDW 1000	EDW 1100	EDW 1300	EDW 0700	EDW 2000	EDN 2000	EDJ 2000	EDS 1000	EDS 1100	EDS 1300
Provedení	Hliník	Měď	Titanzinek	Hliníkové s manžetou v červené barvě	Hliníkové lemování se zateplovací sadou	Zapuštěné hliníkové lemování se zateplovací sadou	Zapuštěné hliníkové lemování se zateplovací sadou	Hliník	Měď	Titanzinek
Krytina	Profilovaná do max. výšky 120 mm				Profilovaná do 120 mm	Plochá do max. výšky 16 mm	Profilovaná do 90 mm	Plochá do max. výšky 16 mm		
Číselný kód okna (šířka × výška v cm)										
<b>C02</b> 55 × 78	1 740 2 105	3 730 4 513	3 330 4 029	1 920 2 323	2 760 3 340	3 790 4 586	4 160 5 034	1 300 1 573	3 290 3 981	2 890 3 497
<b>C04</b> 55 × 98	1 820 2 202	3 810 4 610	3 410 4 126	2 000 2 420	2 850 3 449	3 910 4 731	4 280 5 179	1 360 1 646	3 350 4 054	2 950 3 570
<b>F06</b> 66 × 118	1 990 2 408	3 980 4 816	3 580 4 332	2 170 2 626	3 090 3 739	4 220 5 106	4 640 5 614	1 490 1 803	3 480 4 211	3 080 3 727
<b>F08</b> 66 × 140	2 080 2 517	4 070 4 925	3 670 4 441	2 260 2 735	3 200 3 872	4 360 5 276	4 790 5 796	1 550 1 876	3 540 4 283	3 140 3 799
<b>M04</b> 78 × 98	2 040 2 468	4 030 4 876	3 630 4 392	2 220 2 686	3 190 3 860	4 370 5 288	4 790 5 796	1 520 1 839	3 510 4 247	3 110 3 763
<b>M06</b> 78 × 118	2 120 2 565	4 110 4 973	3 710 4 489	2 300 2 783	3 350 4 054	4 600 5 566	5 040 6 098	1 580 1 912	3 570 4 320	3 170 3 836
<b>M08</b> 78 × 140	2 230 2 698	4 220 5 106	3 820 4 622	2 410 2 916	3 530 4 271	4 850 5 869	5 320 6 437	1 660 2 009	3 650 4 417	3 250 3 933
<b>M10</b> 78 × 160	2 330 2 819	4 320 5 227	3 920 4 743	2 510 3 037	3 690 4 465	5 090 6 159	5 570 6 740	1 740 2 105	3 730 4 513	3 330 4 029
<b>P06</b> 94 × 118	2 330 2 819	4 320 5 227	3 920 4 743	2 510 3 037	3 630 4 392	4 960 6 002	5 450 6 595	1 740 2 105	3 730 4 513	3 330 4 029
<b>P08</b> 94 × 140	2 420 2 928	4 410 5 336	4 010 4 852	2 600 3 146	3 780 4 574	5 170 6 256	5 670 6 861	1 800 2 178	3 790 4 586	3 390 4 102
<b>P10</b> 94 × 160	2 520 3 049	4 510 5 457	4 110 4 973	2 700 3 267	3 950 4 780	5 420 6 558	5 950 7 200	1 880 2 275	3 870 4 683	3 470 4 199
<b>S06</b> 114 × 118	2 520 3 049	4 510 5 457	4 110 4 973	2 700 3 267	3 880 4 695	5 290 6 401	5 820 7 042	1 880 2 275	3 870 4 683	3 470 4 199
<b>S08</b> 114 × 140	2 630 3 182	4 620 5 590	4 220 5 106	2 810 3 400	4 050 4 901	5 530 6 691	6 080 7 357	1 960 2 372	3 950 4 780	3 550 4 296
<b>S10</b> 114 × 160	2 780 3 364	4 770 5 772	4 370 5 288	2 960 3 582	4 280 5 179	5 820 7 042	6 410 7 756	2 070 2 505	4 060 4 913	3 660 4 429
<b>U04</b> 134 × 98	2 650 3 207	4 640 5 614		2 830 3 424	4 090 4 949	5 570 6 740		1 980 2 396	3 970 4 804	3 570 4 320
<b>U08</b> 134 × 140	2 840 3 436	4 830 5 844	4 430 5 360	3 020 3 654	4 350 5 264	5 910 7 151	6 510 7 877	2 120 2 565	4 110 4 973	3 710 4 489
<b>U10</b> 134 × 160	2 950 3 570	4 940 5 977	4 540 5 493	3 130 3 787	4 530 5 481	6 170 7 466	6 790 8 216	2 200 2 662	4 190 5 070	3 790 4 586

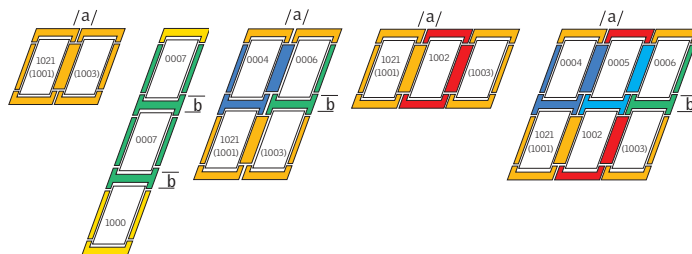
Dodací lhůta □ 2 pracovní dny ■ 10 pracovních dnů ■ 15 pracovních dnů

Nejaktuálnější informace o výrobcích, cenách a dodacích lhůtách najdete na [www.evelux.cz](http://www.evelux.cz).

■ Ceny uvedené černě jsou bez DPH. ■ Ceny uvedené červeně jsou včetně daně z přidané hodnoty ve výši 21%.

# Kombi lemování do profilované střešní krytiny

- pro dvojici střešních oken
- pro sestavy střešních oken



Typ	EKW 1021G	EKW 1021H	EKW 0006E EKW 0007E EKW 1002G	EKW 0004GE EKX 0005GE	EKW 1121G	EKW 0106E EKW 0107E EKW 1102GP	EKW 0104GE EKX 0105GE	EKW 0306E EKW 0307E EKW 1301G EKW 1302G EKW 1303	EKW 0304GE EKX 0305GE
Provedení	Hliník	Hliník	Hliník	Hliník	Měď	Měď	Měď	Titanzinek	Titanzinek
Krytina	Profilovaná do max. výšky 120 mm				Profilovaná do max. výšky 120 mm			Profilovaná do max. výšky 120 mm	
Číselný kód okna (šířka × výška v cm)									
<b>C02</b> 55 × 78	3 480 4 211	3 480 4 211	1 740 2 105	1 940 2 347	6 660 8 059	3 730 4 513	3 930 4 755	3 330 4 029	3 530 4 271
<b>C04</b> 55 × 98	3 650 4 417	3 650 4 417	1 820 2 202	2 020 2 444	6 830 8 264	3 810 4 610	4 010 4 852	3 410 4 126	3 610 4 368
<b>F06</b> 66 × 118	3 990 4 828	3 990 4 828	1 990 2 408	2 190 2 650	7 170 8 676	3 980 4 816	4 180 5 058	3 580 4 332	3 780 4 574
<b>F08</b> 66 × 140	4 160 5 034	4 160 5 034	2 080 2 517	2 280 2 759	7 340 8 881	4 070 4 925	4 270 5 167	3 670 4 441	3 870 4 683
<b>M04</b> 78 × 98	4 070 4 925	4 070 4 925	2 040 2 468	2 240 2 710	7 250 8 773	4 030 4 876	4 230 5 118	3 630 4 392	3 830 4 634
<b>M06</b> 78 × 118	4 240 5 130	4 240 5 130	2 120 2 565	2 320 2 807	7 420 8 978	4 110 4 973	4 310 5 215	3 710 4 489	3 910 4 731
<b>M08</b> 78 × 140	4 450 5 385	4 450 5 385	2 230 2 807	2 430 2 940	7 630 9 232	4 220 5 106	4 420 5 348	3 820 4 622	4 020 4 864
<b>M10</b> 78 × 160	4 660 5 639	4 660 5 639	2 330 2 819	2 530 3 061	7 840 9 486	4 320 5 227	4 520 5 469	3 920 4 743	4 120 4 985
<b>P06</b> 94 × 118	4 660 5 639	4 660 5 639	2 330 2 819	2 530 3 061	7 840 9 486	4 320 5 227	4 520 5 469	3 920 4 743	4 120 4 985
<b>P08</b> 94 × 140	4 830 5 844	4 830 5 844	2 420 2 928	2 620 3 170	8 010 9 692	4 410 5 336	4 610 5 578	4 010 4 852	4 210 5 094
<b>P10</b> 94 × 160	5 050 6 111	5 050 6 111	2 520 3 049	2 720 3 291	8 230 9 958	4 510 5 457	4 710 5 699	4 110 4 973	4 310 5 215
<b>S06</b> 114 × 118	5 050 6 111	5 050 6 111	2 520 3 049	2 720 3 291	8 230 9 958	4 510 5 457	4 710 5 699	4 110 4 973	4 310 5 215
<b>S08</b> 114 × 140	5 260 6 365	5 260 6 365	2 630 3 182	2 830 3 424	8 440 10 212	4 620 5 590	4 820 5 832	4 220 5 106	4 420 5 348
<b>S10</b> 114 × 160	5 550 6 716	5 550 6 716	2 780 3 364	2 980 3 606	8 730 10 563	4 770 5 772	4 970 6 014	4 370 5 288	4 570 5 530
<b>U04</b> 134 × 98	5 300 6 413	5 300 6 413	2 650 3 207	2 850 3 449	8 480 10 261	4 640 5 614			
<b>U08</b> 134 × 140	5 680 6 873	5 680 6 873	2 840 3 436	3 040 3 678	8 860 10 721	4 830 5 844	5 030 6 086	4 430 5 360	4 630 5 602
<b>U10</b> 134 × 160	5 890 7 127	5 890 7 127	2 950 3 570	3 150 3 812	9 070 10 975	4 940 5 977	5 140 6 219	4 540 5 493	4 740 5 735

Pozn.: Doporučujeme používat stejnou kombinaci materiálu oplechování okna i lemování.

Kombi lemování pro vzdálenost mezi rámy oken 140 mm a pro profil 160 mm je nabízeno jako standard, pro rozteče 100, 120, 160 (pro plochou krytinu) s dodací dobou 10 pracovních dní.

Ostatní rozteče od 60 mm do 400 mm na objednávku.

Vzdálenost mezi rámy oken instalovaných nad sebou je standardně b = 100 mm. Pokud instalujete venkovní rolety na okna umístěná nad sebou, je nutné použít ve svislém směru kombi lemování s roztečí b = 250 mm.

Lemování 1021G a 1121G (do profilované krytiny) jsou lemování na dvě okna osazená vedle sebe ve vzdálenosti 140 mm.

Lemování 1021G se skládá z dílů dřívě značených jako 1001G a 1003, viz schéma kombi lemování.

Lemování 1021H (do profilované krytiny) jsou lemování na dvě okna osazená vedle sebe ve vzdálenosti 160 mm.

Lemování v titanizinku se nevyrábí pro okna velikosti U04.

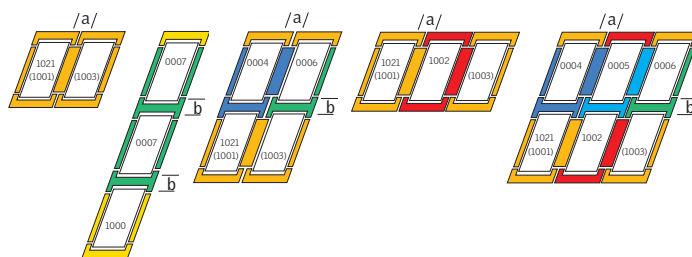
Dodací lhůta  2 pracovních dní  10 pracovních dnů  15 pracovních dnů

**Nejaktuálnější informace o výrobcích, cenách a dodacích lhůtách najdete na [www.evelux.cz](http://www.evelux.cz).**

■ Ceny uvedené černě jsou bez DPH. ■ Ceny uvedené červeně jsou včetně daně z přidané hodnoty ve výši 21%.

# Kombi lemování do ploché střešní krytiny

- pro dvojici střešních oken
- pro sestavy střešních oken



Typ	EKS 1021G	EKS 0006E EKS 0007E EKS 1002G	EKS 0004GE	EKS 1121G	EKS 1102G EKS 0106E EKS 0107E	EKS 0104GE	EKS 0306E EKS 0307E EKS 1301G EKS 1302G EKS 1303	EKS 0304GE
Provedení	Hliník	Hliník	Hliník	Měď	Měď	Měď	Titanzinek	Titanzinek
Krytina	Plochá do max. výšky 16 mm			Plochá do max. výšky 16 mm			Plochá do max. výšky 16 mm	
Číselný kód okna (šířka × výška v cm)								
<b>C02</b> 55 × 78	2 590 3 134	1 300 1 573	1 500 1 815	5 770 6 982	3 290 3 981	3 490 4 223	2 890 3 497	3 090 3 739
<b>C04</b> 55 × 98	2 720 3 291	1 360 1 646	1 560 1 888	5 900 7 139	3 350 4 054	3 550 4 296	2 950 3 570	3 150 3 812
<b>F06</b> 66 × 118	2 970 3 594	1 490 1 803	1 690 2 045	6 150 7 442	3 480 4 211	3 680 4 453	3 080 3 727	3 280 3 969
<b>F08</b> 66 × 140	3 100 3 751	1 550 1 876	1 750 2 118	6 280 7 599	3 540 4 283	3 740 4 525	3 140 3 799	3 340 4 041
<b>M04</b> 78 × 98	3 030 3 666	1 520 1 839	1 720 2 081	6 210 7 514	3 510 4 247	3 710 4 489	3 110 3 763	3 310 4 005
<b>M06</b> 78 × 118	3 160 3 824	1 580 1 912	1 780 2 154	6 340 7 671	3 570 4 320	3 770 4 562	3 170 3 836	3 370 4 078
<b>M08</b> 78 × 140	3 320 4 017	1 660 2 009	1 860 2 251	6 500 7 865	3 650 4 417	3 850 4 659	3 250 3 933	3 450 4 175
<b>M10</b> 78 × 160	3 480 4 211	1 740 2 105	1 940 2 347	6 660 8 059	3 730 4 513	3 930 4 755	3 330 4 029	3 530 4 271
<b>P06</b> 94 × 118	3 480 4 211	1 740 2 105	1 940 2 347	6 660 8 059	3 730 4 513	3 930 4 755	3 330 4 029	3 530 4 271
<b>P08</b> 94 × 140	3 600 4 356	1 800 2 178	2 000 2 420	6 780 8 204	3 790 4 586	3 990 4 828	3 390 4 102	3 590 4 344
<b>P10</b> 94 × 160	3 760 4 550	1 880 2 275	2 080 2 517	6 940 8 397	3 870 4 683	4 070 4 925	3 470 4 199	3 670 4 441
<b>S06</b> 114 × 118	3 760 4 550	1 880 2 275	2 080 2 517	6 940 8 397	3 870 4 683	4 070 4 925	3 470 4 199	3 670 4 441
<b>S08</b> 114 × 140	3 920 4 743	1 960 2 372	2 160 2 614	7 100 8 591	3 950 4 780	4 150 5 022	3 550 4 296	3 750 4 538
<b>S10</b> 114 × 160	4 140 5 009	2 070 2 505	2 270 2 747	7 320 8 857	4 060 4 913	4 260 5 155	3 660 4 429	3 860 4 671
<b>U04</b> 134 × 98	3 950 4 780			7 130 8 627	3 970 4 804			
<b>U08</b> 134 × 140	4 230 5 118	2 120 2 565	2 320 2 807	7 410 8 966	4 110 4 973	4 310 5 215	3 710 4 489	3 910 4 731
<b>U10</b> 134 × 160	4 390 5 312	2 200 2 662	2 400 2 904	7 570 9 160	4 190 5 070	4 390 5 312	3 790 4 586	3 990 4 828

Pozn.: Doporučujeme používat stejnou kombinaci materiálu oplechování okna i lemování.

Kombi lemování pro vzdálenost mezi rámy oken 140 mm a pro profil 160 mm je nabízeno jako standard, pro rozteče 100, 120, 160 (pro plochou krytinu) s dodací dobou 10 pracovních dní.

Ostatní rozteče od 60 mm do 400 mm na objednávku.

Vzdálenost mezi rámy oken instalovaných nad sebou je standardně  $b = 100$  mm. Pokud instalujete venkovní rolety na okna umístěná nad sebou, je nutné použít v svislém směru kombi lemování s roztečí  $b = 250$  mm.

Lemování 1021G a 1121G (do profilované krytiny) jsou lemování na dvě okna osazená vedle sebe ve vzdálenosti 140 mm.

Lemování 1021G se skládá z dílů dřívě značených jako 1001G a 1003, viz schéma kombi lemování.

Lemování 1021H (do profilované krytiny) jsou lemování na dvě okna osazená vedle sebe ve vzdálenosti 160 mm.

Lemování v titanzinku se nevyrobí pro okna velikosti U04.


Díl lemování označený v horní kreslené tabulce číslem 0005 je shodný pro plochou i pro profilovanou střešní krytinu – ceny viz str. 21, EKS 0005GE.

Dodací lhůta  2 pracovní dny  10 pracovních dnů  15 pracovních dnů

**Nejaktuálnější informace o výrobcích, cenách a dodacích lhůtách najdete na [www.evelux.cz](http://www.evelux.cz).**

■ Ceny uvedené černě jsou bez DPH. ■ Ceny uvedené červeně jsou včetně daně z přidané hodnoty ve výši 21 %.

# Lemování pro sestavu střešního a svislého doplňkového okna VFE, VIU



Typ	EFW 1000	EFW 1100	EFW 1300	EFS 1000	EFS 1100	EFS 1300
Provedení	Hliník	Měď	Titanzinek	Hliník	Měď	Titanzinek
Krytina	Profilovaná do max. výšky 120 mm			Plochá do max. výšky 16 mm		
Číselný kód okna (šířka x výška v cm)						
<b>C02</b> 55 x 78						
<b>C04</b> 55 x 98						
<b>C06</b> 55 x 118						
<b>F06</b> 66 x 118						
<b>F08</b> 66 x 140						
<b>M04</b> 78 x 98	4 270 5 167	8 880 10 745	7 170 8 676	3 950 4 780	8 380 10 140	5 670 6 861
<b>M06</b> 78 x 118	4 300 5 203	9 140 11 059	7 240 8 760	3 980 4 816	8 670 10 491	5 810 7 030
<b>M08</b> 78 x 140	4 340 5 251	9 430 11 410	7 330 8 869	4 010 4 852	8 930 10 805	5 890 7 127
<b>M10</b> 78 x 160	4 380 5 300	9 690 11 725	7 410 8 966	4 040 4 888	9 100 11 011	5 900 7 139
<b>P06</b> 94 x 118	4 350 5 264	9 420 11 398	7 340 8 881	4 020 4 864	8 920 10 793	5 860 7 091
<b>P08</b> 94 x 140	4 390 5 312	9 700 11 737	7 430 8 990	4 050 4 901	9 170 11 096	5 940 7 187
<b>P10</b> 94 x 160	4 430 5 360	9 970 12 064	7 510 9 087	4 080 4 937	9 340 11 301	5 950 7 200
<b>S06</b> 114 x 118	4 430 5 360	9 780 11 834	7 480 9 051	4 080 4 937	9 240 11 180	5 940 7 187
<b>S08</b> 114 x 140	4 470 5 409	10 070 12 185	7 570 9 160	4 110 4 973	9 500 11 495	6 020 7 284
<b>S10</b> 114 x 160	4 510 5 457	10 330 12 499	7 650 9 257	4 140 5 009	9 670 11 701	6 030 7 296
<b>U04</b> 134 x 98	4 490 5 433	9 900 11 979		4 150 5 022	9 310 11 265	
<b>U08</b> 134 x 140	4 560 5 518	10 450 12 645	7 720 9 341	4 210 5 094	9 860 11 931	6 090 7 369
<b>U10</b> 134 x 160	4 600 5 566	12 430 15 040	7 800 9 438	4 240 5 130	10 030 12 136	6 100 7 381


Pozn.: Lemování EFW a EFS je lemování pro sestavu střešního a svislého doplňkového okna. Objednávejte jej podle číselného kódu střešního okna (např. EFW M08).

Dodací lhůta ■ 10 pracovních dnů ■ 15 pracovních dnů ■ 20 pracovních dnů

Nejaktuálnější informace o výrobcích, cenách a dodacích lhůtách najdete na [www.evelux.cz](http://www.evelux.cz).

■ Ceny uvedené černě jsou bez DPH. ■ Ceny uvedené červeně jsou včetně daně z přidané hodnoty ve výši 21%.

# Lemování pro sestavu střešního a doplňkového okna GIL, GIU



Typ	ETW 0000	ETW 0100	ETS 0000	ETS 0100
Provedení	Hliník	Měď	Hliník	Měď
Krytina	Profilovaná do max. výšky 120 mm		Plochá do max. výšky 16 mm	
Číselný kód okna				
W 34	1 110 1 343	2 740 3 315	1 140 1 379	3 030 3 666

Typ	ETX 0040	ETX 0060	ETX 0140	ETX 0160
Provedení	Hliník	Hliník	Měď	Měď
Krytina	Meziokenní žlábek			
Číselný kód okna				
W 34	600 726	560 678	1 180 1 428	1 210 1 464

Pozn.: Lemování ETX a ETS v titanzinkovém provedení nabízíme v rozšířené nabídce. Pro cenu kontaktujte centrum služeb zákazníkům VELUX.

Lemování ETW umožňuje instalaci střešních oken s doplňkovými střešními okny. Instaluje se vždy s lemováním střešního okna EDW, EDS. V kombinaci oken se instaluje s kombi lemováním EKW, EKS a se střešním žlábkem ETX. Šířka meziokenního žlábků ETX --40 je 140 mm, --60 je 160 mm.

Příklad specifikace: EDW M06 1000 + ETW W34 0000 ...lemování s drenážním žlábkem pro sestavu střešního okna o velikosti M06, materiál oplechování – hliník s doplňkovým střešním oknem GIL velikosti M34.

Dodací lhůta   10 pracovních dnů   15 pracovních dnů

# Lemování pro výměnu střešního okna

Kód lemování	EW 0000	EL 0000	EW 2000	EL 2000
Provedení	Hliník	Hliník	Hliník	Hliník
Krytina	Profilovaná do max. výšky 120 mm	Plochá do max. výšky 16 mm	Profilovaná do max. výšky 120 mm	Plochá do max. výšky 16 mm
Číselný kód okna (šířka x výška v cm)				
C02 55 x 78	2 030 2 456	1 840 2 226	3 230 3 908	3 040 3 678
C04 55 x 98	2 080 2 517	1 900 2 299	3 290 3 981	3 110 3 763
F06 66 x 118	2 220 2 686	2 010 2 432	3 520 4 259	3 310 4 005
M04 78 x 98	2 140 2 589	1 870 2 263	3 490 4 223	3 220 3 896
M06 78 x 118	2 190 2 650	1 930 2 335	3 630 4 392	3 370 4 078
M08 78 x 140	2 270 2 747	2 020 2 444	3 800 4 598	3 550 4 296
M10 78 x 160	2 990 3 618	2 690 3 255	4 590 5 554	4 290 5 191
P06 94 x 118	2 320 2 807	2 590 3 134	3 850 4 659	4 120 4 985
P08 94 x 140	2 400 2 904	2 680 3 243	4 000 4 840	4 280 5 179
P10 94 x 160	2 460 2 977	2 740 3 315	4 140 5 009	4 420 5 348
S06 114 x 118	2 500 3 025	2 090 2 529	4 110 4 973	3 700 4 477
S08 114 x 140	2 580 3 122	2 180 2 638	4 260 5 155	3 860 4 671
S10 114 x 160	2 640 3 194	2 850 3 449	4 410 5 336	4 620 5 590
U04 134 x 98	2 640 3 194	2 100 2 541	4 340 5 251	3 800 4 598
U08 134 x 140	2 780 3 364	2 260 2 735	4 570 5 530	4 050 4 901
U10 134 x 160	3 480 4 211	2 930 3 545	5 350 6 474	4 800 5 808

Dodací lhůta  
  2 pracovní dny  
  10 pracovních dnů  
  15 pracovních dnů  
  20 pracovních dnů

Nejaktuálnější informace o výrobcích, cenách a dodacích lhůtách najdete na [www.evelux.cz](http://www.evelux.cz).

■ Ceny uvedené černě jsou bez DPH. ■ Ceny uvedené červeně jsou včetně daně z přidané hodnoty ve výši 21%.



# Lemování pro sestavu střešních oken s interiérovým EBY nosníkem



Typ	EBW 1000			EBW 0100			EBW 0300			EBS 0000			EBS 0100			EBS 0300		
	Hliník			Měď			Titanzinek			Hliník			Měď			Titanzinek		
Provedení	Profilovaná do max. výšky 120 mm									Plochá do max. výšky 16 mm								
Krytina																		
Číselný kód okna (šířka × výška v cm)																		
<b>C02</b> 55 × 78	4 710 5 699	7 890 9 547	7 490 9 063	3 890 4 707	7 070 8 555	6 670 8 071	4 940 5 977	8 120 9 825	7 720 9 341	4 080 4 937	7 260 8 785	6 860 8 301	5 400 6 534	8 580 10 382	8 180 9 898	4 460 5 397	7 640 9 244	7 240 8 760
<b>C04</b> 55 × 98	5 630 6 812	8 810 10 660	8 410 10 176	4 650 5 627	7 830 9 474	7 430 8 990	5 520 6 679	8 700 10 527	8 300 10 043	4 550 5 506	7 730 9 353	7 330 8 869	5 750 6 958	8 930 10 805	8 530 10 321	4 740 5 735	7 920 9 583	7 520 9 099
<b>F06</b> 66 × 118	6 030 7 296	9 210 11 144	8 810 10 660	4 980 6 026	8 160 9 874	7 760 9 390	6 320 7 647	9 500 11 495	9 100 11 011	5 210 6 304	8 390 10 152	7 990 9 668	6 320 7 647	9 500 11 495	9 100 11 011	5 210 6 304	8 390 10 152	7 990 9 668
<b>F08</b> 66 × 140	6 840 8 276	10 020 12 124	9 620 11 640	5 640 6 824	8 820 10 672	8 420 10 188	6 030 7 296	9 210 11 144	8 810 10 660	5 400 6 534	8 580 10 382	8 180 9 898	6 840 8 276	10 020 12 124	9 620 11 640	5 640 6 824	8 820 10 672	8 420 10 188
<b>M04</b> 78 × 98	7 120 8 615	10 300 12 463	9 900 11 979	5 880 7 115	9 060 10 963	8 660 10 479	7 530 9 111	10 710 12 959	10 310 12 475	6 210 7 514	9 390 11 362	8 990 10 878	7 180 8 688	10 360 12 536	9 960 12 052			
<b>M06</b> 78 × 118	7 700 9 317	10 880 13 165	10 480 12 681	6 350 7 684	9 530 11 531	9 130 11 047	6 840 8 276	10 020 12 124	9 620 11 640				7 700 9 317	10 880 13 165	10 480 12 681	6 350 7 684	9 530 11 531	9 130 11 047
<b>M08</b> 78 × 140	7 990 9 668	11 170 13 516	10 770 13 032	6 590 7 974	9 770 11 822	9 370 11 338							7 990 9 668	11 170 13 516	10 770 13 032	6 590 7 974	9 770 11 822	9 370 11 338
<b>M10</b> 78 × 160																		
<b>P06</b> 94 × 118																		
<b>P08</b> 94 × 140																		
<b>P10</b> 94 × 160																		
<b>S06</b> 114 × 118																		
<b>S08</b> 114 × 140																		
<b>S10</b> 114 × 160																		
<b>U04</b> 134 × 98																		
<b>U08</b> 134 × 140																		
<b>U10</b> 134 × 160																		

Dodací lhůta 10 pracovních dnů 15 pracovních dnů 20 pracovních dnů

Nejaktuálnější informace o výrobcích, cenách a dodacích lhůtách najdete na [www.evelux.cz](http://www.evelux.cz).

■ Ceny uvedené černě jsou bez DPH. ■ Ceny uvedené červeně jsou včetně daně z přidané hodnoty ve výši 21%.

# Rolety a žaluzie

– pro střešní okna

**Pick&Click!**<sup>®</sup>

Unikátní systém na uchycení doplňků

## Vnitřní rolety a žaluzie

– ovládané manuálně

### Vysvětlivky



Manuální ovládání



Elektrické ovládání



Ovládání na solární pohon

Vnitřní rolety a žaluzie	Zastíňovací roleta		Zastíňovací roleta s postranními lištami			Zatemňovací roleta / lamelová žaluzie			Doplňková plisovaná roleta <sup>B</sup>		Plisovaná roleta		Dvojitě plisovaná roleta		Kombinace zatemňovací + plisované rolety	
	RHL <sup>A</sup>	RFL	RFL	DKL/PAL	DKL/PAL	DKL – kolekce Karim Rashid	FPN	FPN	FHL	FHL	FHC	DFD	DFD			
Typ	Standard	Standard	Premium	Standard	Premium		Standard	Premium	Standard	Premium		Standard	Premium			
Cenová kategorie látky																
Velikostní kód okna																
C02/102*	736 890	1 149 1 390	1 562 1 890	1 397 1 690	1 810 2 190	1 975 2 390	1 397 1 690	1 810 2 190	1 727 2 090	2 141 2 590	2 141 2 590	2 141 2 590	2 554 3 090			
C04/104*	736 890	1 231 1 490	1 645 1 990	1 479 1 790	1 893 2 290	2 058 2 490	1 479 1 790	1 893 2 290	1 810 2 190	2 223 2 690	2 306 2 790	2 223 2 690	2 636 3 190			
F06/206*	818 990	1 397 1 690	1 810 2 190	1 727 2 090	2 141 2 590	2 306 2 790	1 645 1 990	2 058 2 490	2 058 2 490	2 471 2 990	2 554 3 090	2 554 3 090	2 967 3 590			
F08	818 990	1 479 1 790	1 893 2 290	1 810 2 190	2 223 2 690	2 388 2 890	1 727 2 090	2 141 2 590	2 141 2 590	2 554 3 090	2 719 3 290	2 636 3 190	3 050 3 690			
M04/304	901 1 090	1 479 1 790	1 893 2 290	1 810 2 190	2 223 2 690	2 388 2 890	1 727 2 090	2 141 2 590	2 141 2 590	2 554 3 090	2 719 3 290	2 636 3 190	3 050 3 690			
M06/306	901 1 090	1 562 1 890	1 975 2 390	1 893 2 290	2 306 2 790	2 471 2 990	1 893 2 290	2 306 2 790	2 306 2 790	2 719 3 290	2 802 3 390	2 802 3 390	3 215 3 890			
M08/308	901 1 090	1 645 1 990	2 058 2 490	1 975 2 390	2 388 2 890	2 554 3 090	1 975 2 390	2 388 2 890	2 388 2 890	2 802 3 390	2 967 3 590	2 967 3 590	3 380 4 090			
M10/310	901 1 090	1 727 2 090	2 141 2 590	2 058 2 490	2 471 2 990	2 636 3 190	2 058 2 490	2 471 2 990	2 471 2 990	2 884 3 490	3 132 3 790	3 050 3 690	3 463 4 190			
P06/406	1 149 1 390	1 727 2 090	2 141 2 590	2 141 2 590	2 554 3 090	2 719 3 290	2 141 2 590	2 554 3 090	2 636 3 190	3 050 3 690	3 298 3 990	3 215 3 890	3 628 4 390			
P08/408	1 149 1 390	1 810 2 190	2 223 2 690	2 306 2 790	2 719 3 290	2 884 3 490	2 223 2 690	2 636 3 190	2 719 3 290	3 132 3 790	3 380 4 090	3 380 4 090	3 793 4 590			
P10/410	1 149 1 390	1 893 2 290	2 306 2 790	2 388 2 890	2 802 3 390	2 967 3 590	2 306 2 790	2 719 3 290	2 802 3 390	3 215 3 890	3 545 4 290	3 463 4 190	3 876 4 690			
S06/606	1 231 1 490	1 975 2 390	2 388 2 890	2 471 2 990	2 884 3 490	3 050 3 690	2 388 2 890	2 802 3 390	2 967 3 590	3 380 4 090	3 711 4 490	3 628 4 390	4 041 4 890			
S08/608	1 231 1 490	2 058 2 490	2 471 2 990	2 554 3 090	2 967 3 590	3 132 3 790	2 471 2 990	2 884 3 490	3 050 3 690	3 463 4 190	3 793 4 590	3 793 4 590	4 207 5 090			
S10/610	1 231 1 490	2 141 2 590	2 554 3 090	2 636 3 190	3 050 3 690	3 215 3 890	2 636 3 190	3 050 3 690	3 215 3 890	3 628 4 390	3 959 4 790	3 959 4 790	4 372 5 290			
U04/804	1 314 1 590	2 058 2 490	2 471 2 990	2 554 3 090	2 967 3 590	3 132 3 790	2 471 2 990	2 884 3 490	3 050 3 690	3 463 4 190	3 793 4 590	3 793 4 590	4 207 5 090			
U08/808	1 314 1 590	2 223 2 690	2 636 3 190	2 719 3 290	3 132 3 790	3 298 3 990	2 719 3 290	3 132 3 790	3 298 3 990	3 711 4 490	4 124 4 990	4 041 4 890	4 455 5 390			
U10/810	1 314 1 590	2 306 2 790	2 719 3 290	2 802 3 390	3 215 3 890	3 380 4 090	2 802 3 390	3 215 3 890	3 380 4 090	3 793 4 590	4 289 5 190	4 207 5 090	4 620 5 590			

\* Pro malé velikosti oken C02, C04, F06 a dle staršího označení 102, 104, 206 je třeba v objednávce uvést příslušný kód okna.

Rolety a žaluzie pro nové a starší označení oken se neshodují. Dodací lhůta pro doplňkové plisované rolety FPL je 10 pracovních dnů.

Vysvětlivky naleznete na str. 31.

Rolety a žaluzie s bílými lištami, tzv. bílá linie, již nejsou v nabídce.

Dodací lhůta  2 pracovní dny  5 pracovních dnů  10 pracovních dnů

Nejaktuálnější informace o výrobcích, cenách a dodacích lhůtách najdete na [www.evelux.cz](http://www.evelux.cz).

■ Ceny uvedené černě jsou bez DPH. ■ Ceny uvedené červeně jsou včetně daně z přidané hodnoty ve výši 21%.

# Rolety a žaluzie

– pro střešní okna

## Informace

### Vnitřní rolety a žaluzie

– elektrické a solární ovládání

Bližší informace o barvách, vzorech a cenových kategoriích najdete v brožuře Rolety a žaluzie nebo na [www.velux.cz](http://www.velux.cz).

Typ	Zatměňovací roleta/lamelová žaluzie na elektrický pohon		Zatměňovací roleta na solární pohon		Zastíňovací roleta na elektrický pohon		Zastíňovací roleta na solární pohon		Plisovaná roleta na elektrický pohon		Dvojitě plisovaná roleta na elektrický pohon
	DML/PML	DML/PML	DSL	DSL	RML	RML	RSL	RSL	FML	FML	FMC
Cenová kategorie látky	Standard	Premium	Standard	Premium	Standard	Premium	Standard	Premium	Standard	Premium	Vnitřní hliníková vrstva pro úsporu energie
Velikostní kód okna											
<b>C02/102</b>	4 950 5 990	5 364 6 490	5 346 6 490	5 777 6 990	4 702 5 690	5 116 6 190	5 116 6 190	5 529 6 690	5 281 6 390	5 694 6 890	5 694 6 890
<b>C04/104</b>	5 033 6 090	5 446 6 590	5 446 6 590	5 860 7 090	4 785 5 790	5 198 6 290	5 198 6 290	5 612 6 790	5 364 6 490	5 777 6 990	5 860 7 090
<b>F06/206</b>	5 281 6 390	5 694 6 890	5 694 6 890	6 107 7 390	4 950 5 990	5 364 6 490	5 364 6 490	5 777 6 990	5 612 6 790	6 025 7 290	6 107 7 390
<b>F08</b>	5 364 6 490	5 777 6 990	5 777 6 990	6 190 7 490	5 033 6 090	5 446 6 590	5 446 6 590	5 860 7 090	5 694 6 890	6 107 7 390	6 273 7 590
<b>M04/304</b>	5 364 6 490	5 777 6 990	5 777 6 990	6 190 7 490	5 033 6 090	5 446 6 590	5 446 6 590	5 860 7 090	5 694 6 890	6 107 7 390	6 273 7 590
<b>M06/306</b>	5 446 6 590	5 860 7 090	5 860 7 090	6 273 7 590	5 116 6 190	5 529 6 690	5 529 6 690	5 942 7 190	5 860 7 090	6 273 7 590	6 355 7 690
<b>M08/308</b>	5 529 6 690	5 942 7 190	5 942 7 190	6 355 7 690	5 198 6 290	5 612 6 790	5 612 6 790	6 025 7 290	5 942 7 190	6 355 7 690	6 521 7 890
<b>M10/310</b>	5 612 6 790	6 025 7 290	6 025 7 290	6 438 7 790	5 281 6 390	5 694 6 890	5 694 6 890	6 107 7 390	6 025 7 290	6 438 7 790	6 686 8 090
<b>P06/406</b>	5 694 6 890	6 107 7 390	6 107 7 390	6 521 7 890	5 281 6 390	5 694 6 890	5 694 6 890	6 107 7 390	6 190 7 490	6 603 7 990	6 851 8 290
<b>P08/408</b>	5 860 7 090	6 273 7 590	6 273 7 590	6 686 8 090	5 364 6 490	5 777 6 990	5 777 6 990	6 190 7 490	6 273 7 590	6 686 8 090	6 934 8 390
<b>P10/410</b>	5 942 7 190	6 355 7 690	6 355 7 690	6 769 8 190	5 446 6 590	5 860 7 090	5 860 7 090	6 273 7 590	6 355 7 690	6 769 8 190	7 099 8 590
<b>S06/606</b>	6 025 7 290	6 438 7 790	6 438 7 790	6 851 8 290	5 529 6 690	5 942 7 190	5 942 7 190	6 355 7 690	6 521 7 890	6 934 8 390	7 264 8 790
<b>S08/608</b>	6 107 7 390	6 521 7 890	6 521 7 890	6 934 8 390	5 612 6 790	6 025 7 290	6 025 7 290	6 438 7 790	6 603 7 990	7 017 8 490	7 347 8 890
<b>S10/610</b>	6 190 7 490	6 603 7 990	6 603 7 990	7 017 8 490	5 694 6 890	6 107 7 390	6 107 7 390	6 521 7 890	6 769 8 190	7 182 8 690	7 512 9 090
<b>U04/804</b>	6 107 7 390	6 521 7 890	6 521 7 890	6 934 8 390	5 612 6 790	6 025 7 290	6 025 7 290	6 438 7 790	6 603 7 990	7 017 8 490	7 347 8 890
<b>U08/808</b>	6 273 7 590	6 686 8 090	6 686 8 090	7 099 8 590	5 777 6 990	6 190 7 490	6 190 7 490	6 603 7 990	6 851 8 290	7 264 8 790	7 678 9 290
<b>U10/810</b>	6 355 7 690	6 769 8 190	6 769 8 190	7 182 8 690	5 860 7 090	6 273 7 590	6 273 7 590	6 686 8 090	6 934 8 390	7 347 8 890	7 843 9 490

Dodací lhůta ■ 10 pracovních dnů

Dodací lhůta pro elektricky ovládanou zatměňovací roletu DML je 15 pracovních dnů.

Vysvětlivky naleznete na str. 31.




Nejaktuálnější informace o výrobcích, cenách a dodacích lhůtách najdete na [www.evelux.cz](http://www.evelux.cz).

■ Ceny uvedené černě jsou bez DPH. ■ Ceny uvedené červeně jsou včetně daně z přidané hodnoty ve výši 21%.

# Venkovní markýzy

– ovládané manuálně, elektricky a na solární pohon

## Vysvětlivky

-  Manuální ovládání
-  Elektrické ovládání
-  Ovládání na solární pohon

Venkovní markýzy	Markýza <sup>A</sup>		Markýza s provázkovým ovládním <sup>A</sup>		Markýza ovládaná elektricky <sup>D</sup>		Markýza na solární pohon <sup>D</sup>	
	MHL	MHL	MAL	MAL	MML	MML	MSL	MSL
Typ	Standard	Premium	Standard	Premium	Standard	Premium	Standard	Premium
Cenová kategorie látky								
Velikostní kód okna								
C02/102	1 066 2 290	1 479 1 790	1 479 1 790	1 893 2 290	7 099 8 590	7 512 9 090	9 248 11 190	9 661 11 690
C04/104	1 066 2 290	1 479 1 790	1 479 1 790	1 893 2 290	7 264 8 790	7 678 9 290	9 413 11 390	9 826 11 890
F06/206	1 231 1 490	1 645 1 990	1 645 1 990	2 058 2 490	7 430 8 990	7 843 9 490	9 579 11 590	9 992 12 090
F08	1 231 1 490	1 645 1 990	1 645 1 990	2 058 2 490	7 512 9 090	7 926 9 590	9 661 11 690	10 074 12 190
M04/304	1 397 1 690	1 810 2 190	1 893 2 290	2 306 2 790	7 512 9 090	7 926 9 590	9 664 11 690	10 074 12 190
M06/306	1 397 1 690	1 810 2 190	1 893 2 290	2 306 2 790	7 595 9 190	8 008 9 690	9 744 11 790	10 157 12 290
M08/308	1 397 1 690	1 810 2 190	1 893 2 290	2 306 2 790	7 678 9 290	8 091 9 790	9 826 11 890	10 240 12 390
M10/310	1 397 1 690	1 810 2 190	1 893 2 290	2 306 2 790	7 760 9 390	8 174 9 890	9 909 11 990	10 322 12 490
P06/406	1 727 2 090	2 141 2 590	2 306 2 790	2 719 3 290	7 843 9 490	8 256 9 990	9 992 12 090	10 405 12 590
P08/408	1 727 2 090	2 141 2 590	2 306 2 790	2 719 3 290	7 926 9 590	8 339 10 090	10 074 12 190	10 488 12 690
P10/410	1 727 2 090	2 141 2 590	2 306 2 790	2 719 3 290	8 091 9 790	8 504 10 290	10 240 12 390	10 653 12 890
S06/606	1 893 2 290	2 306 2 790	2 636 3 190	3 050 3 690	8 091 9 790	8 504 10 290	10 240 12 390	10 653 12 890
S08/608	1 893 2 290	2 306 2 790	2 636 3 190	3 050 3 690	8 174 9 890	8 587 10 390	10 322 12 490	10 736 12 990
S10/610	1 893 2 290	2 306 2 790	2 636 3 190	3 050 3 690	8 256 9 990	8 669 10 490	10 405 12 590	10 818 13 090
U04/804	2 058 2 490	2 471 2 990	2 802 3 390	3 215 3 890	8 091 9 790	8 504 10 290	10 240 12 390	10 653 12 890
U08/808	2 058 2 490	2 471 2 990	2 802 3 390	3 215 3 890	8 339 10 090	8 752 10 590	10 488 12 690	10 901 13 190
U10/810	2 058 2 490	2 471 2 990	2 802 3 390	3 215 3 890	8 421 10 190	8 835 10 690	10 570 12 790	10 983 13 290



## Vnitřní rolety a žaluzie

Vnitřní rolety a žaluzie	Plisovaná roleta s venkovní markýzou	Zastíňovací roleta s venkovní roletou
	FOP	DOP
Typ		
Cenová kategorie látky		
Velikostní kód okna		
C02/102	2 726 3 298	2 094 2 534
C04/104	2 867 3 469	2 164 2 618
F06/206	3 218 3 894	2 515 3 043
F08	3 358 4 063	2 585 3 128
M04/304	3 499 4 234	2 726 3 298
M06/306	3 570 4 320	2 797 3 384
M08/308	3 710 4 489	2 867 3 469
M10/310	3 850 4 659	2 937 3 554
P06/406	4 272 5 169	3 288 3 978
P08/408	4 341 5 253	3 429 4 149
P10/410	4 482 5 423	3 498 4 233
S06/606	4 764 5 764	3 710 4 489
S08/608	4 834 5 894	3 780 4 574
S10/610	4 975 6 020	3 850 4 659
U04/804	4 974 6 019	3 921 4 744
U08/808	5 255 6 359	4 061 4 914
U10/810	5 395 6 528	4 131 4 999

Dodací lhůta □ 2 pracovní dny ■ 5 pracovních dnů ■ 10 pracovních dnů

Venkovní markýzy MHL, MAL, MML a MSL jsou nově označeny písmenem K – např. MK06 – znamená to, že jsou kompatibilní pro stávající střešní okna VELUX i pro střešní okna VELUX nové generace (na trhu od 1. 9. 2013)

Vysvětlivky naleznete na str. 31.

Nejaktuálnější informace o výrobcích, cenách a dodacích lhůtách najdete na [www.evelux.cz](http://www.evelux.cz).

■ Ceny uvedené černě jsou bez DPH. ■ Ceny uvedené červeně jsou včetně daně z přidané hodnoty ve výši 21%.

# Venkovní rolety

– ovládané manuálně, elektricky a na solární pohon

## Vysvětlivky



Manuální ovládání



Elektrické ovládání



Ovládání na solární pohon

**Novinka**  
Jednoduchá  
venkovní  
roleta SHL

## Venkovní rolety

Typ		Venkovní roleta ovládaná manuálně <sup>E</sup>			Venkovní roleta ovládaná elektricky <sup>E</sup>			Venkovní roleta na solární pohon <sup>E</sup>			Venkovní roleta pro kombinaci střešního a doplňkového střešního okna	
Provedení		SCL	SCL	SCL	SML	SML	SML	SSL	SSL	SSL	SMG	SMG
		Hliník 0000	Měď 0100	Titanzinek 0700	Hliník 0000	Měď 0100	Titanzinek 0700	Hliník 0000	Měď 0100	Titanzinek 0700	Hliník 0000	Titanzinek 0700
Číselný kód okna (šířka × výška v cm)												
<b>C02</b>	<b>55 × 78</b>	6 438 7 790	7 760 9 390	7 760 9 390	7 099 8 590	8 421 10 190	8 421 10 190	9 992 12 090	11 314 13 690	11 314 13 690		
<b>C04</b>	<b>55 × 98</b>	6 686 8 090	8 008 9 690	8 008 9 690	7 347 8 890	8 669 10 490	8 669 10 490	10 322 12 490	11 645 14 090	11 645 14 090		
<b>F06</b>	<b>66 × 118</b>	7 347 8 890	8 669 10 490	8 669 10 490	8 091 9 790	9 413 11 390	9 413 11 390	11 397 13 790	12 719 15 390	12 719 15 390		
<b>F08</b>	<b>66 × 140</b>	7 760 9 390	9 083 10 990	9 083 10 990	8 504 10 290	9 826 11 890	9 826 11 890	12 058 14 590	13 380 16 190	13 380 16 190		
<b>M04</b>	<b>78 × 98</b>	7 512 9 090	8 835 10 690	8 835 10 690	8 256 9 990	9 579 11 590	9 579 11 590	11 645 14 090	12 967 15 690	12 967 15 690	18 835 22 790	20 157 24 390
<b>M06</b>	<b>78 × 118</b>	7 760 9 390	9 083 10 990	9 083 10 990	8 504 10 290	9 826 11 890	9 826 11 890	12 058 14 590	13 380 16 190	13 380 16 190	19 413 23 490	20 736 25 090
<b>M08</b>	<b>78 × 140</b>	8 091 9 790	9 413 11 390	9 413 11 390	8 917 10 790	10 240 12 390	10 240 12 390	12 471 15 090	13 793 16 690	13 793 16 690	20 157 24 390	21 479 25 990
<b>M10</b>	<b>78 × 160</b>	9 083 10 990	10 405 12 590	10 405 12 590	9 992 12 090	11 314 13 690	11 314 13 690	14 041 16 990	15 364 18 590	15 364 18 590	22 719 27 490	24 041 29 090
<b>P06</b>	<b>94 × 118</b>	8 835 10 690	10 157 12 290	10 157 12 290	9 744 11 790	11 066 13 390	11 066 13 390	13 711 16 590	15 033 18 190	15 033 18 190	22 141 26 790	23 463 28 390
<b>P08</b>	<b>94 × 140</b>	9 248 11 190	10 570 12 790	10 570 12 790	10 157 12 290	11 479 13 890	11 479 13 890	14 289 17 290	15 612 18 890	15 612 18 890	23 050 27 890	24 372 29 490
<b>P10</b>	<b>94 × 160</b>	9 744 11 790	11 066 13 390	11 066 13 390	10 736 12 990	12 058 14 590	12 058 14 590	15 116 18 290	16 438 19 890	16 438 19 890	24 455 29 590	25 777 31 190
<b>S06</b>	<b>114 × 118</b>	9 083 10 990	10 405 12 590	10 405 12 590	9 992 12 090	11 314 13 690	11 314 13 690	14 041 16 990	15 364 18 590	15 364 18 590	22 719 27 490	24 041 29 090
<b>S08</b>	<b>114 × 140</b>	9 744 11 790	11 066 13 390	11 066 13 390	10 736 12 990	12 058 14 590	12 058 14 590	15 116 18 290	16 438 19 890	16 438 19 890	24 455 29 590	25 777 31 190
<b>S10</b>	<b>114 × 160</b>	10 488 12 690	11 810 14 290	11 810 14 290	11 562 13 990	12 884 15 590	12 884 15 590	16 273 19 690	17 595 21 290	17 595 21 290	26 190 31 690	27 512 33 290
<b>U04</b>	<b>134 × 98</b>	9 579 11 590	10 901 13 190	10 901 13 190	10 488 12 690	11 810 14 290	11 810 14 290	14 785 17 890	16 107 19 490	16 107 19 490	23 876 28 890	25 198 30 490
<b>U08</b>	<b>134 × 140</b>	10 736 12 990	12 058 14 590	12 058 14 590	11 810 14 290	13 132 15 890	13 132 15 890	16 603 20 090	17 926 21 690	17 926 21 690	26 769 32 390	28 091 33 990
<b>U10</b>	<b>134 × 160</b>	11 231 13 590	12 554 15 190	12 554 15 190	12 388 14 990	13 711 16 590	13 711 16 590	17 430 21 090	18 752 22 690	18 752 22 690	28 091 33 990	29 413 35 590

Dodací lhůta □ 2 pracovní dny ■ 10 pracovních dnů ■ 20 pracovních dnů

Vysvětlivky naleznete na str. 31.

## Vnitřní rolety a žaluzie

Typ		SHL
Provedení		
Číselný kód okna (šířka × výška v cm)		
<b>C02</b>	<b>55 × 78</b>	5 116 6 190
<b>C04</b>	<b>55 × 98</b>	5 364 6 490
<b>F06</b>	<b>66 × 118</b>	5 860 7 090
<b>F08</b>	<b>66 × 140</b>	6 190 7 490
<b>M04</b>	<b>78 × 98</b>	6 025 7 290
<b>M06</b>	<b>78 × 118</b>	6 190 7 490
<b>M08</b>	<b>78 × 140</b>	6 438 7 790
<b>M10</b>	<b>78 × 160</b>	7 264 8 790
<b>P06</b>	<b>94 × 118</b>	7 099 8 590
<b>P08</b>	<b>94 × 140</b>	7 347 8 890
<b>P10</b>	<b>94 × 160</b>	7 843 9 490
<b>S06</b>	<b>114 × 118</b>	7 264 8 790
<b>S08</b>	<b>114 × 140</b>	7 843 9 490
<b>S10</b>	<b>114 × 160</b>	8 421 10 190
<b>U04</b>	<b>134 × 98</b>	7 595 9 190
<b>U08</b>	<b>134 × 140</b>	8 587 10 390
<b>U10</b>	<b>134 × 160</b>	9 000 10 890

**K dodání od 1. 5. 2013!**

Nejaktuálnější informace o výrobcích, cenách a dodacích lhůtách najdete na [www.evelux.cz](http://www.evelux.cz).

■ Ceny uvedené černě jsou bez DPH. ■ Ceny uvedené červeně jsou včetně daně z přidané hodnoty ve výši 21%.

# Rolety a žaluzie

– pro svislá a střešní doplňková okna

## Vnitřní rolety a žaluzie

– ovládané manuálně, elektricky a na solární pohon

Typ	Zastíňovací roleta <sup>A</sup>		Zastíňovací roleta s postranními lištami			Zatemňovací roleta / lamelová žaluzie			Doplňková plisovaná roleta <sup>B</sup>		Plisovaná roleta		Dvojitě plisovaná roleta	Kombinace zatemňovací + plisované rolety	
	RHL	RFL	RFL	DKL/PAL	DKL/PAL	DKL	FPN	FPN	FHL	FHL	FHC	DFD	DFD		
Cenová kategorie látky	Standard		Standard	Premium	Standard	Premium	Designová kolekce Karim Rashid	Standard	Premium	Standard	Premium	Vnitřní hliníková vrstva pro úsporu energií		Standard	Premium
Velikostní kód okna / doplňku															
M31/M31	901 1 090	1 397 1 690	1 810 2 190	1 727 2 090	2 141 2 590	2 306 2 790	1 727 2 090	2 141 2 590	2 058 2 490	2 471 2 990	2 636 3 190				
M34/M04	901 1 090	1 479 1 790	1 893 2 290	1 810 2 190	2 223 2 690	2 388 2 890	1 727 2 090	2 141 2 590	2 141 2 590	2 554 3 090	2 719 3 290		2 636 3 190	3 050 3 690	
P31/P31	1 149 1 390	1 645 1 990	2 058 2 490	1 975 2 390	2 388 2 890	2 554 3 090	1 975 2 390	2 388 2 890	2 388 2 890	2 802 3 390	2 967 3 590				
P34/P04	1 149 1 390	1 727 2 090	2 141 2 590	2 058 2 490	2 471 2 990	2 636 3 190	2 058 2 490	2 471 2 990	2 471 2 990	2 884 3 490	3 132 3 790		3 050 3 690	3 463 4 190	
S31/S31	1 231 1 490	1 810 2 190	2 223 2 690	2 306 2 790	2 719 3 290	2 884 3 490	2 223 2 690	2 636 3 190	2 719 3 290	3 132 3 790	3 380 4 090				
S34/S04	1 231 1 490	1 893 2 290	2 306 2 790	2 388 2 890	2 802 3 390	2 967 3 590	2 306 2 790	2 719 3 290	2 802 3 390	3 215 3 890	3 545 4 290		3 463 4 190	3 876 4 690	
U31/U31	1 314 1 590	1 975 2 390	2 388 2 890	2 471 2 990	2 884 3 490	3 050 3 690	2 388 2 890	2 802 3 390	2 967 3 590	3 380 4 090	3 711 4 490				
U34/U04	1 314 1 590	2 058 2 490	2 471 2 990	2 554 3 090	2 967 3 590	3 132 3 790	2 471 2 990	2 884 3 490	3 050 3 690	3 463 4 190	3 793 4 590		3 793 4 590	4 207 5 090	

## Vysvětlivky



Manuální ovládání



Elektrické ovládání



Ovládání na solární pohon

**Novinka**

## Dálkově ovládané markýzy a rolety pro světlíky VELUX

Typ	Rozměr v cm	Elektricky ovládaná plisovaná roleta		Venkovní markýza na solární pohon	
		FMK	MSG	FMK	MSG
FMG/MSG 060060	60 × 60	5 590 6 716	5 290 6 401		
FMG/MSG 060090	60 × 90	5 770 6 982	5 510 6 667		
FMG/MSG 080080	80 × 80	5 990 7 248	5 720 6 921		
FMG/MSG 090090	90 × 90	6 380 7 720	6 090 7 369		
FMG/MSG 090120	90 × 120	6 770 8 192	6 460 7 817		
FMG/MSG 100100	100 × 100	6 660 8 059	6 350 7 684		
FMG/MSG 100150	100 × 150	7 100 8 591	6 780 8 204		
FMG/MSG 120120	120 × 120	6 880 8 325	6 560 7 938		
FMG/MSG 150150	150 × 150	7 760 9 390			

## Venkovní markýzy

Typ	Markýza pro svislé doplňkové okno <sup>A</sup>		Markýza pro střešní doplňkové okno	
	MIE	MIE	MAG	MAG
Cenová kategorie látky	Standard	Premium	Standard	Premium
Velikostní kód okna / doplňku				
M31/M31	1 893 2 290	2 306 2 790		
M34/M04	1 893 2 290	2 306 2 790	1 810 2 190	2 223 2 690
P31/P31	2 306 2 790	2 719 3 290		
P34/P04	2 306 2 790	2 719 3 290	1 893 2 290	2 306 2 790
S31/S31	2 636 3 190	3 050 3 690		
S34/S04	2 636 3 190	3 050 3 690	1 893 2 290	2 306 2 790
U31/U31	2 802 3 390	3 215 3 890		
U34/U04	2 802 3 390	3 215 3 890	1 975 2 390	2 388 2 890

### Dodací lhůta

- 2 pracovní dny
- 5 pracovních dnů
- 10 pracovních dnů
- 15 pracovních dnů

Ohledně rolet a žaluzií pro střešní doplňková okna GIL, GIU kontaktujte centrum služeb zákazníkům. Vysvětlivky naleznete na str. 31.

**Nejaktuálnější informace o výrobcích, cenách a dodacích lhůtách najdete na [www.evelux.cz](http://www.evelux.cz).**

■ Ceny uvedené černě jsou bez DPH. ■ Ceny uvedené červeně jsou včetně daně z přidané hodnoty ve výši 21%.

# Rolety a žaluzie

– pro svislá a střešní doplňková okna

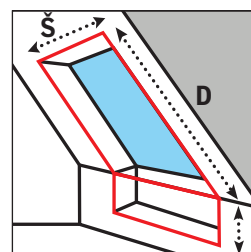
## Síť proti hmyzu



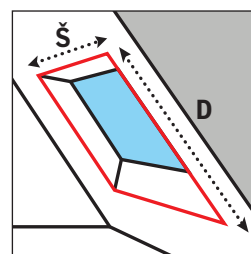
### Síť proti hmyzu pro všechny typy oken

Typ	Pro okna VELUX (dle délky ostění)	Délka ZIL	Max. šířka ostění	Cena
<b>Rozměrový kód ZIL</b>				
ZIL C02	C02, 102	1 600	496	2 107 2 550
ZIL F08	F06, F08, 206	2 400	606	2 521 3 050
ZIL M06	M04, M06, M08, M31, M34, 304, 306, 308	2 000	726	2 521 3 050
ZIL M10	M04, M06, M08, M10, 304, 306, 308, 310	2 400	726	2 603 3 150
ZIL P06	P06, P08, P31, P34, 406, 408	2 000	888	2 851 3 450
ZIL P10	P06, P08, P10, 406, 408	2 400	888	2 934 3 550
ZIL S06	S06, S08, S10, S31, S34, 606, 608	2 000	1 086	3 099 3 750
ZIL S10	S06, S08, 606, 608	2 400	1 086	3 182 3 850
ZIL U04	U04, U08	2 400	1 286	3 347 4 050
ZIL U10	U08, U10	2 400	1 286	3 595 4 350

Dodací lhůta  2 pracovní dny



V případě zalomeného ostění nebo sestavy střešního okna a svislého doplňkového okna je nutno použít dvě sítě proti hmyzu a spojovací díl ZOZ 157 (1 029 Kč vč. DPH).



Před instalací sítě proti hmyzu ZIL je nutno ověřit rozměry ostění.

### Poznámky:

- <sup>A</sup> Označení M00/300 uváděné na balení rolet RHL a markýz MHL/MAL/MIE znamená, že tyto výrobky jsou kompatibilní s okny velikosti M04/304, M06/306, M08/308 a M10/310.
- <sup>B</sup> Doplňková plisovaná roleta FPN je určena pouze pro kombinaci ke zcela zatemňující roletě DKL v novém designu.
- <sup>C</sup> Elektricky ovládané doplňky jsou určeny pro připojení ke střešnímu oknu Integra, ovládacímu setu KMX 100 nebo KUX 100. Elektricky ovládané doplňky jsou kompatibilní s novým systémem radiofrekvenčního ovládání.
- <sup>D</sup> V případě montáže markýzy MML a MSL na okna typu GZL kontaktujte centrum služeb zákazníkům.
- <sup>E</sup> Venkovní rolety pro sestavy oken nad sebou lze nainstalovat pouze na kombi lemování s roztečí 250 mm (lze dodat na objednávku). Pro okna v měděném provedení dodáváme venkovní rolety s kontaktními lištami v mědi, pro okna v titanizinkovém provedení hliníkovou roletu lakovanou stříbrošedou barvou 0700. V případě montáže rolety SCL na okna typu GZL kontaktujte centrum služeb zákazníkům.

Montáž solárně ovládané rolety SSL na solárně ovládané okno je možná až od velikosti M (780 cm). Venkovní roletu doporučujeme pro sklon střechy 15–85°.

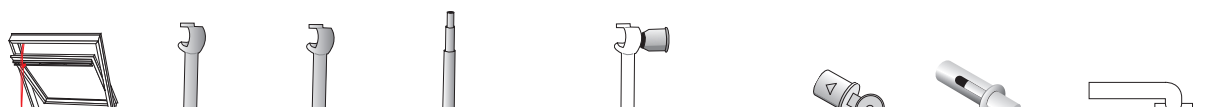
Nejaktuálnější informace o výrobcích, cenách a dodacích lhůtách najdete na [www.evelux.cz](http://www.evelux.cz).

■ Ceny uvedené černě jsou bez DPH. ■ Ceny uvedené červeně jsou včetně daně z přidané hodnoty ve výši 21%.

# Ovládání

– manuální a elektrické

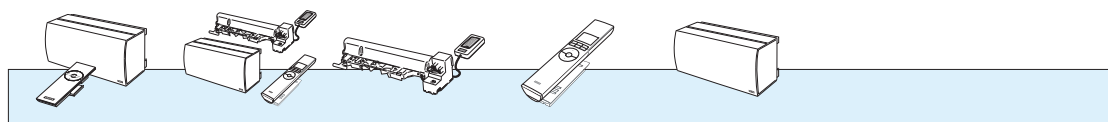
## Manuální ovládání



Prvky pro okna GZL, GGL a GGU						Zámky		Spodní ovládací klika	
Typ	ZAZ 010	ZCZ 080	ZCT 200	ZCT 100	ZOZ 040	ZOZ 085	ZOZ 012	ZOZ 147	ZZZ 181 <sup>F</sup>
Popis	Provázkové ovládání okna GGL/GGU (5 m)	Ovládací tyč (80 cm)	Teleskopická tyč (100-180 cm)	Nástavec k teleskopické tyči (100 cm)	Adaptér k roletě RHL ovládané tyčí	Adaptér k roletě ovládané tyčí	Zámek k oknům GGL/GZL/GGU	Bezpečnostní pojistka	Pro okna GZL/GGL
Cena	1 190 1 440	350 424	390 472	290 351	110 133	130 157	760 920	80 97	430 520

<sup>F</sup> Spodní ovládací klika je dodávána pro dodatečnou montáž na okna GZL/GGL. Je určena pro případy, kdy byla okna osazena vysoko a lze je obtížně ovládat pomocí madla v horní části okna.

## Elektrické ovládání



Typ	KUX 100 <sup>G</sup>	KMX 100 <sup>H</sup>	KMG 100 <sup>I</sup>	KLR 100	KLF 100	KSX 100	KRX 100
Popis	Ovládací systém pro 1 prvek	Ovládací systém pro kyvná střešní okna GGL/GGU – motor a 2 další elektrické prvky	Motorická jednotka pro okna GGL/GGU	Radiofrekvenční dálkový ovladač	Rozhraní (interface)	Ovládací systém pro adaptaci kyvných střešních oken GGL na solárně ovládaná střešní okna	Jednotka pro řízení vnitřního klimatu
Cena	2 730 3 303	10 280 12 439	3 850 4 659	2 980 3 606	3 410 4 123	14 070 17 025	5 880 7 115

<sup>G</sup> Ovládací systém pro jeden elektrický prvek (motorická jednotka nebo elektricky ovládaný doplněk).

<sup>H</sup> Ovládací systém pro nainstalovaná střešní okna GGL nebo GGU. Systém se skládá z řídicí jednotky, motorické jednotky, dešťového senzoru a programovatelného dálkového ovladače.

<sup>K</sup> Ovládacímu systému je možné dopojit další dva elektricky ovládané zastíňovací prvky – jeden venkovní a jeden vnitřní.

<sup>I</sup> Motorická jednotka pro kyvná střešní okna (GGL a GGU). Motorickou jednotku je nutno doplnit ovládacím systémem KUX 100.

# Solární kolektory CLI

## Solární kolektory CLI

Typ	CLI M08 5000	CLI S06 5000	CLI S08 5000	CLI U12 5000
Cena	10 802 13 070	12 174 14 730	13 149 15 910	16 521 19 990

Solární kolektory VELUX mají shodný vzhled i rozměr se střešními okny VELUX. Lze je napojit na jakýkoli systém pro ohřev užitkové vody. Více informací o solárních kolektorech najdete na [www.velux.cz](http://www.velux.cz).

Dodací lhůta  2 pracovní dny  10 pracovních dnů

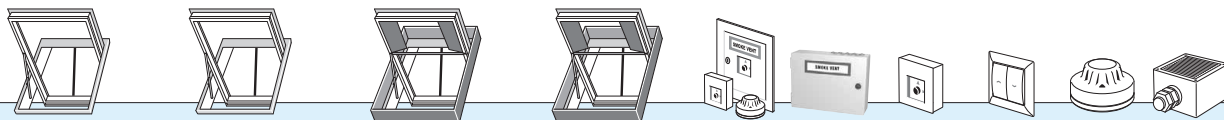
Nejaktuálnější informace o výrobcích, cenách a dodacích lhůtách najdete na [www.evelux.cz](http://www.evelux.cz).

■ Ceny uvedené černě jsou bez DPH. ■ Ceny uvedené červeně jsou včetně daně z přidané hodnoty ve výši 21%.



# Zařízení pro odvod kouře a tepla

## Zařízení pro odvod kouře a tepla do šikmé střechy



Pro okna GGL a GGU											
Základní prvky					Doplňkové prvky						
Typ	GGL 307340	GGU 007340	GGL SD00403	GGU SD00403	KFX 100 / KFX 120	KFX 110	KFK 100	KFK 200	KFA 100	KLA 100	
Popis	Okno s předinstalovanou motor. jednotkou KFM	Okno s předinstalovanou motor. jednotkou KFM	Okno s předinstalovanou motor. jednotkou KFM a větr. spojlerem KFD	Okno s předinstalovanou motor. jednotkou KFM a větr. spojlerem KFD	Řídicí systém	Řídicí systém	Poplachový požární spínač	Ventilační spínač	Kouřový senzor	Dešťový senzor	
M04	19 060 23 063	20 010 24 212	26 560 32 138	27 510 33 287	25 590 30 964	19 870 24 043	1 860 2 251	990 1 198	2 930 3 545	5 840 7 066	
M06	19 460 23 547	20 410 24 696	27 180 32 888	28 130 34 037							
M08	20 020 24 224	20 970 25 374	28 010 33 892	28 960 35 042							
S06	21 380 25 870	22 330 27 019	29 470 35 659	30 420 36 808							
S08	22 340 27 031	23 290 28 181	30 710 37 158	31 660 38 309							
U04	22 260 26 935	23 210 28 084									
U08	23 790 28 786	24 740 29 935									

KFX 100 – pro ovládání dvou oken do šikmé střechy (obsahuje centrální jednotku, poplachový požární spínač a kouřový senzor)

KFX 110 – pro ovládání jednoho okna do ploché střechy (obsahuje centrální jednotku)

KFX 120 – pro ovládání dvou oken do ploché střechy (obsahuje centrální jednotku)

## Zařízení pro odvod kouře a tepla do ploché střechy

CSP 100100 S10E	47 230 57 148
CSP 120120 S10E	50 800 61 469
CSP 100100 S10F	47 230 57 148
CSP 120120 S10F	50 800 61 469
CSP 100100 S10G	47 880 57 935
CSP 120120 S10G	51 450 62 255
CSP 100100 S10H	47 880 57 935
CSP 120120 S10H	51 450 62 255

Dodací lhůta ■ 10 pracovních dnů ■ 15 pracovních dnů

E – akrylátová kopule čirá

F – akrylátová kopule opálová

G – polykarbonátová kopule čirá

H – polykarbonátová kopule opálová

## Informace

Zařízení pro odvod kouře a tepla s integrovaným systémem pro komfortní větrání střešními okny GGL a GGU a okny do ploché střechy CSP.

Střešní okno s předinstalovanou motorickou jednotkou lze osadit do střechy se sklonem od 15–60°. V případě požadavku oplechování okna v provedení z mědi nebo titanzinku kontaktujte centrum služeb zákazníkům. Větrný spojler KFD je vždy ocelový, opatřený nátěrem tmavě šedé barvy jako standardní hliníkové oplechování.

Při použití kombi sestavy střešních oken vedle sebe s větrnými spojlerem je nutno použít kombi lemování s šířkou meziokenního žlabu min. 160 mm.

Maximální počty a propojení jednotlivých prvků naleznete na našich webových stránkách [www.velux.cz](http://www.velux.cz).

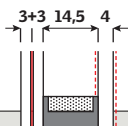
Systém se střešními okny VELUX je označen CE a je klasifikován dle nové normy EN 12101-2, která je platná od 1. 9. 2006.

Nejaktuálnější informace o výrobcích, cenách a dodacích lhůtách najdete na [www.evelux.cz](http://www.evelux.cz).

■ Ceny uvedené černě jsou bez DPH. ■ Ceny uvedené červeně jsou včetně daně z přidané hodnoty ve výši 21%.

# Výměna zasklení

Pro zvýšení užité hodnoty střešních oken VELUX nabízíme několik typů izolačních dvojskel zlepšujících tepelné, zvukové i bezpečnostní parametry.



## Přehled izolačních skel

Typ izolačního skla	Zasklení IPL 0073G Bezpečné, energeticky úsporné dvojsklo, samočisticí vrstva
Složení	<ul style="list-style-type: none"> <li>• 2 × 3 mm lepené sklo s PVB fólií</li> <li>• 14,5 mm Argon</li> <li>• 4 mm tvrzené sklo se selektivně reflexní vrstvou a samočisticí vrstvou</li> </ul>
Vlastnosti	<ul style="list-style-type: none"> <li>• Energeticky úsporné izolační dvojsklo</li> <li>• Zvýšená odolnost vůči mechanickému poškození (vnější i vnitřní sklo)</li> <li>• Lepší akustické vlastnosti</li> <li>• Samočisticí úprava</li> </ul>
Technické parametry	$U_{okna} = 1,4 \text{ W}/(\text{m}^2\cdot\text{K})$ $U_{skla} = 1,1 \text{ W}/(\text{m}^2\cdot\text{K})$ $R_w = 35 \text{ dB}$

$U_{okna}$  W/(m<sup>2</sup>·K) – Součinitel prostupu tepla,  $R_w$  (dB) – Vzduchová neprůzvučnost  
Uvedené technické parametry se týkají oken řady V21.

## Ceník izolačních skel

Izolační skla	IPL 0073G	IGR – izolační rámeček
Zasklení		
Číselný kód okna (šířka × výška v cm)		
102	2 850 3 449	1 430 1 730
206	3 310 4 005	1 450 1 755
C02	1 930 2 335	
C04/104	2 050 5 481	
F06/206	2 300 2 783	
F08	2 510 3 037	
M04/304	2 300 2 783	1 480 1 791
M06/306	2 420 2 928	1 490 1 803
M08/308	2 590 3 134	1 550 1 876
M10/310	2 920 3 533	1 580 1 912
P06/406	2 830 3 424	
P08/408	3 020 3 654	
P10/410	3 240 3 920	
S06/606	3 000 3 630	1 610 1 948
S08/608	3 290 3 981	1 700 2 057
S10/610	3 820 4 622	
U04/804	3 260 3 945	
U08	3 720 4 501	
U10	4 180 5 058	

Dodací lhůta  2 pracovní dny  10 pracovních dnů

**K výměně izolačního skla je třeba přibjednat izolační rámeček IGR, který je k výměně zasklení nezbytný.**

Izolační rámeček není třeba použít pouze v případě výměny skla o stejné tloušťce, které bylo vyrobeno po roce 2000.

Nejaktuálnější informace o výrobcích, cenách a dodacích lhůtách najdete na [www.evelux.cz](http://www.evelux.cz).

■ Ceny uvedené černě jsou bez DPH. ■ Ceny uvedené červeně jsou včetně daně z přidané hodnoty ve výši 21 %.



## Montážní služby

Podrobné informace týkající se možnosti vylepšení technických parametrů střešních oken VELUX (výměna izolačních dvojskel, montáž rolet a žaluzií, elektrického ovládání, údržba střešních oken, montáž a revize zařízení pro odvod kouře, případně další služby) vám poskytne centrum služeb zákazníkům na telefonu 531 015 511. Další informace ohledně výrobků, prodloužené záruky nebo služeb vám poskytne centrum služeb zákazníkům nebo navštivte [www.velux.cz](http://www.velux.cz).

VELUX Česká republika, s. r. o.  
Centrum služeb zákazníkům:  
Telefon: 531 015 511  
Telefax: 531 015 512  
info.v-cz@velux.com  
www.velux.cz

Sídlo firmy:  
Sokolova 1d  
619 00 Brno

Předvádění výrobků  
a konzultační služby  
v Brně a v Praze

Informace o otevírací době  
najdete na [www.velux.cz](http://www.velux.cz).

**VELUX®**